

# Ortsgemeinde Gleisweiler

## Haushaltssatzung und Haushaltsplan für die Haushaltsjahre

# 2026 - 2027



## INHALTSVERZEICHNIS

---

	Seite
Allgemeine Angaben	1 - 2
Haushaltssatzung	3 - 5
VORBERICHT	6 - 32
Bilanz des letzten abgeschlossenen Haushaltsjahres 2023	33 - 39
Haushaltsquerschnitt	40 - 44
Übersicht zur Beurteilung der dauernden Leistungsfähigkeit (sog. freie Finanzspitze)	45 - 46
Ergebnishaushalt	47 - 126
Finanzhaushalt	127 - 139
Übersicht Teilhaushalte	140 - 165
Investitionsübersicht	166 - 170
Stellenplan	171 - 172
Übersicht über Verpflichtungsermächtigungen	173 - 174
Schuldenübersicht (Verbindlichkeiten)	175 - 178
Gemeindestatistik zum 30.06.2025	177 - 183

# HAUSHALTSPLAN

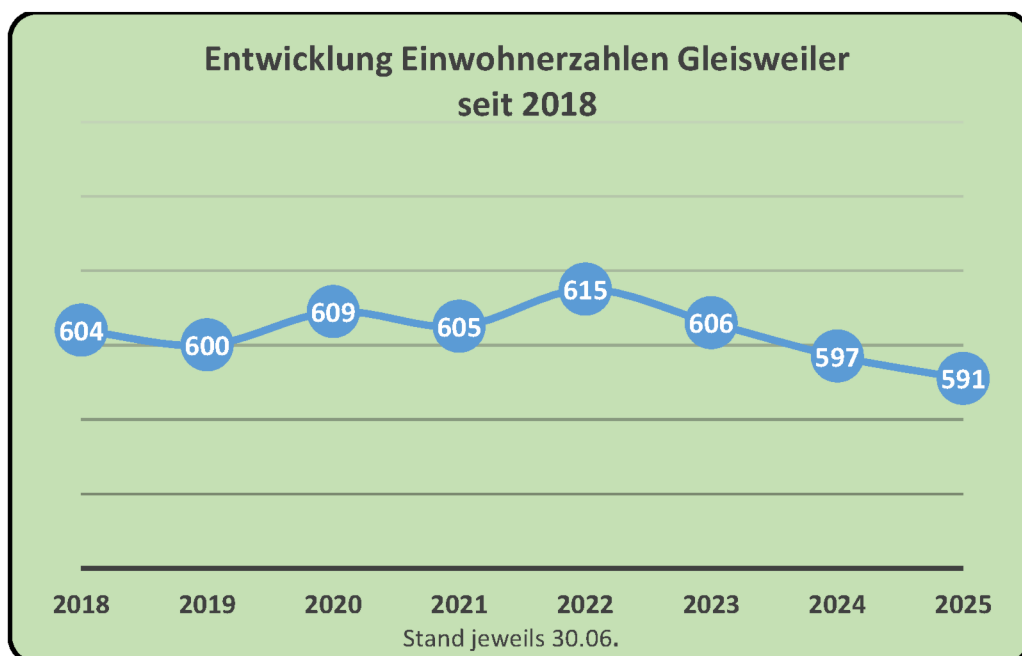
der Ortsgemeinde Gleisweiler

für die

Haushaltsjahre 2026 / 2027

**Allgemeine Angaben:** (jeweils Stand 30.06. des Vorjahres)

## I. Einwohnerzahl: Wohnbevölkerung



II. Gesamtfläche des Gemeindegebietes: 373 ha

III. Zahl der Straßen: 20

IV. Anzahl der bewohnten Adressen 221

Übersicht über die Entwicklung der Jahresergebnisse			
Ifd.Nr.	(gem. § 2 Abs. 1 Satz 1 Posten E 23 GemHVO)	Jahr	Betrag
			in EUR
1	5. Haushaltsvorjahr (lt. festgestelltem Jahresabschluss)	2021	244.602,65
2	4. Haushaltsvorjahr (lt. festgestelltem Jahresabschluss)	2022	58.961,84
3	3. Haushaltsvorjahr (lt. festgestelltem Jahresabschluss)	2023	70.467,00
4	2. Haushaltsvorjahr (lt. vorläufigem Jahresabschluss)	2024	28.164,25
5	1. Haushaltsvorjahr (Ansatz einschl. Nachträge)	2025	-3.144,00
6	Haushaltsjahr (Ansatz)	2026	-14.654,00
7	<b>Zwischensumme (Ifd. Nr. 1 - 6)</b>		384.397,74
8	1. Haushaltsfolgejahr (Planung)	2027	-22.568,00
9	2. Haushaltsfolgejahr (Planung)	2028	-21.238,00
10	3. Haushaltsfolgejahr (Planung)	2029	-14.809,00
11	<b>Summe</b>		325.782,74

Übersicht über die Über-/Unterdeckung im Finanzhaushalt bzw. in der Finanzrechnung						
Ifd.Nr.	Ergebnis	Jahr	Saldo der ordentlichen und außerordentlichen Ein- und Auszahlungen	./. planmäßige Tilgung	./. Mindest- Rückführungsbetrag gemäß Tilgungsplan	= Betrag
			(§ 2 Abs. 1 Satz 1 Posten F 23 GemHVO)	(§ 2 Abs. 1 Satz 1 Posten F 36 GemHVO)	(§ 2 Abs. 1 Satz 1 Posten F 45 GemHVO)	
in EUR						
1	5. Haushaltsvorjahr (festgestelltes Jahresergebnis)	2021	327.748,14	16.532,00	0,00	311.216,14
2	4. Haushaltsvorjahr (festgestelltes Jahresergebnis)	2022	78.756,41	16.532,00	0,00	62.224,41
3	3. Haushaltsvorjahr (festgestelltes Jahresergebnis)	2023	87.133,29	9.362,47	0,00	77.770,82
4	2. Haushaltsvorjahr (vorläufiges Jahresergebnis)	2024	29.754,34	7.000,00	0,00	22.754,34
5	1. Haushaltsvorjahr (Ansatz des Haushaltsvorjahres einschl. Nachträge)	2025	35.875,00	7.000,00	0,00	28.875,00
6	Jahresergebnis (Ansatz des Haushaltsjahres)	2026	28.111,00	7.000,00	0,00	21.111,00
7	<b>Zwischensumme (Ifd. Nr. 1 bis 6)</b>		587.378,18	63.426,47	0,00	523.951,71
8	1. Haushaltsfolgejahr (Planung)	2025	17.481,00	7.000,00	0,00	10.481,00
9	2. Haushaltsfolgejahr (Planung)	2026	12.088,00	7.000,00	0,00	5.088,00
10	3. Haushaltsfolgejahr (Planung)	2027	18.411,00	7.000,00	0,00	11.411,00
11	<b>Summe</b>		635.358,18	84.426,47	0,00	550.931,71

Übersicht über die Entwicklung des Eigenkapitals				
Ifd.Nr.	Ergebnis (gem. § 2 Abs.1 Satz 1 Posten E 23 GemHVO)	Jahr	Betrag	nachrichtlich: aufgelaufenes Eigenkapital
				in EUR
1	Eigenkapital zum 31.12. des dritten Haushaltsvorjahres	2023	70.467,00	4.306.266,49
2	+ vorl. Jahresergebnis des zweiten Haushaltsvorjahres	2024	28.164,25	4.334.430,74
3	+ Ansatz für Jahresergebnis des Haushaltsvorjahres	2025	-3.144,00	4.331.286,74
4	+ Ansatz für Jahresergebnis des Haushaltsjahres	2026	-14.654,00	4.316.632,74
5	+ geplantes Jahresergebnis des Haushaltsfolgejahres	2027	-22.568,00	4.294.064,74
6	+ geplantes Jahresergebnis des 2. Haushaltsfolgejahres	2028	-21.238,00	4.272.826,74
7	+ geplantes Jahresergebnis des 3. Haushaltsfolgejahres	2029	-14.809,00	4.258.017,74

# Haushaltssatzung

der Ortsgemeinde Gleisweiler

für die Haushaltsjahre 2026 / 2027

vom

Der Gemeinderat hat auf Grund von § 95 Gemeindeordnung in der derzeit geltenden Fassung folgende Haushaltssatzung beschlossen:

## § 1 Ergebnis- und Finanzhaushalt

Festgesetzt werden

### 1. im Ergebnishaushalt

	2026	2027
der Gesamtbetrag der Erträge auf:	859.994,00 EUR	853.894,00 EUR
der Gesamtbetrag der Aufwendungen auf:	874.159,00 EUR	876.462,00 EUR
der <b>Jahresfehlbedarf (-) / Jahresüberschuss (+)</b> auf:	<b>- 14.165,00 EUR</b>	<b>- 22.568,00 EUR</b>

### 2. im Finanzhaushalt

	2026	2027
der Saldo der ordentlichen Ein- und Auszahlungen auf	28.111,00 EUR	17.481,00 EUR
die Einzahlungen aus Investitionstätigkeit auf	97.200,00 EUR	154.000,00 EUR
die Auszahlungen aus Investitionstätigkeit auf	369.000,00 EUR	250.000,00 EUR
der Saldo der Ein- und Auszahlungen aus Investitionstätigkeit auf	<b>-271.800,00 EUR</b>	<b>-96.000,00 EUR</b>
der Saldo der Ein- und Auszahlungen aus Finanzierungstätigkeit auf	243.689,00 EUR	78.519,00 EUR

## § 2 Gesamtbetrag der vorgesehenen Kredite

Der Gesamtbetrag der vorgesehenen Kredite, deren Aufnahme zur Finanzierung von Investitionen und Investitionsförderungsmaßnahmen erforderlich ist, wird festgesetzt für

	2026	2027
zinslose Kredite auf	0,00 EUR	,00 EUR
verzinsten Kredite auf	0,00 EUR	,00 EUR
zusammen auf	0,00 EUR	,00 EUR

### § 3 Verpflichtungsermächtigungen

Der Gesamtbetrag der Ermächtigungen zum Eingehen von Verpflichtungen, die in künftigen Haushaltsjahren zu Auszahlungen für Investitionen und Investitionsförderungsmaßnahmen (Verpflichtungsermächtigungen) führen können, wird festgesetzt auf

<b>2026</b>	<b>2027</b>
0,00 EUR	0,00 EUR

Die Summe der Verpflichtungsermächtigungen, für die in den künftigen Haushaltsjahren voraussichtlich Investitionskredite aufgenommen werden müssen, beläuft sich auf

<b>2026</b>	<b>2027</b>
0,00 EUR	0,00 EUR

### § 4 Höchstbetrag der Verbindlichkeiten gegenüber der Einheitskasse

Der Höchstbetrag der Verbindlichkeiten gegenüber der Einheitskasse wird festgesetzt auf:

<b>2026</b>	<b>2027</b>
0,00 EUR	0,00 EUR

### § 5 Steuersätze

Die Steuersätze für die Gemeindesteuern werden wie folgt festgesetzt:

	<b>2026</b>	<b>2027</b>
Grundsteuer A auf	470 v. H.	470 v. H.
Grundsteuer B auf	465 v. H.	465 v. H.
Gewerbsteuer auf	390 v. H.	390 v. H.

### § 6 Beiträge

Die Sätze der Beiträge für ständige Gemeindeeinrichtungen nach dem Kommunalabgabengesetz (KAG) werden wie folgt festgesetzt:

	<b>2026</b>	<b>2027</b>
1. Beitrag zur Unterhaltung der <b>Wirtschaftswege</b> pro ha	120,00 EUR	120,00 EUR
2. <b>Tourismusbeitrag</b> nach Umsatz	8 v. H.	8 v. H.

### **§ 7 Eigenkapital**

Stand des Eigenkapitals zum 31.12.2024	4.334.430,74 EUR
voraussichtlicher Stand des Eigenkapitals zum 31.12.2025	4.331.286,74 EUR
voraussichtlicher Stand des Eigenkapitals zum 31.12.2026	4.316.632,74 EUR
voraussichtlicher Stand des Eigenkapitals zum 31.12.2027	4.294.064,74 EUR

### **§ 8 Über- und außerplanmäßige Aufwendungen und Auszahlungen**

Erhebliche über- und außerplanmäßige Aufwendungen oder Auszahlungen gemäß § 100 Abs. 1 Satz 2 GemO liegen vor, wenn im Einzelfall 10.000 EUR überschritten sind.

### **§ 9 Einzelveranschlagung von Investitionen und Investitionsförderungsmaßnahmen**

Investitionen und Investitionsförderungsmaßnahmen oberhalb der Wertgrenze von 50.000 EUR sind einzeln im Teilfinanzhaushalt oder in einer Investitionsübersicht darzustellen, ebenso solche Investitionen und Investitionsförderungsmaßnahmen, die sich über mehrere Jahre erstrecken.

### **§ 10 Altersteilzeit**

Die Bewilligung von Altersteilzeit für Arbeitnehmerinnen und Arbeitnehmer liegt nicht vor.

### **§ 11 Inkrafttreten**

Diese Haushaltssatzung tritt rückwirkend zum 01. Januar 2026 in Kraft.

Gleisweiler, den

.....  
Thorsten Rothgerber  
Ortsbürgermeister

#### **Hinweis:**

Die Haushaltssatzung wurde gemäß § 97 Abs. 2 GemO der Aufsichtsbehörde mit Schreiben vom.....vorgelegt. Sie enthält keine genehmigungspflichtigen Teile.

Der Haushaltsplan liegt zur Einsichtnahme vom.....bis..... in der Zeit von 8.30 Uhr bis 12.00 Uhr im Rathaus der Verbandsgemeinde Edenkoben, Poststraße 23, Zimmer 130, öffentlich aus.

Edenkoben, den  
Verbandsgemeindeverwaltung:

# VORBERICHT

## zum Haushaltsplan der Ortsgemeinde Gleisweiler

### für die Haushaltsjahre 2026 / 2027

#### 1. ERLÄUTERUNGEN ZUM ABSCHLUSS DES HAUSHALTSJAHRES 2024:

Der Gemeinderat Gleisweiler hat in öffentlicher Sitzung am 06.02.2024 die Haushaltsatzung mit Haushaltsplan und Stellenplan für das Haushaltsjahr 2024 in Form eines Doppelhaushaltes 2024/2025 einstimmig beschlossen.

Die Kreisverwaltung Südliche Weinstraße als zuständige Aufsichtsbehörde hat mit Schreiben vom 04.04.2024 Bedenken wegen Rechtsverletzung aufgrund des vorgelegten Gesamthaushaltwerkes zurückgestellt.

vorläufiges Rechnungsergebnis 2024 (Stand: 11.02.2026)			Gleisweiler
<b>Ergebnishaushalt</b>	<b>lt. Haushaltsplan</b>	<b>Rechnungsergebnis</b>	<b>Abweichung</b>
9	884.999,00 €	876.496,54 €	-8.502,46 €
Gesamtbetrag der Aufwendungen	879.249,00 €	848.332,29 €	-30.916,71 €
<b>Jahresfehlbetrag / Jahresüberschuss</b>	<b>5.750,00 €</b>	<b>28.164,25 €</b>	<b>22.414,25 €</b>
<b>Finanzhaushalt</b>	<b>lt. Haushaltsplan</b>	<b>Rechnungsergebnis</b>	<b>Abweichung</b>
<b>Saldo der ordentlichen Ein- und Auszahlungen</b>	<b>17.226,00 €</b>	<b>29.754,34 €</b>	<b>12.528,34 €</b>
Einzahlungen aus Investitionstätigkeit	50.500,00 €	0,00 €	-50.500,00 €
Auszahlungen aus Investitionstätigkeit	138.000,00 €	22.253,06 €	-115.746,94 €
<b>Saldo der Ein- und Auszahlungen aus Investitionstätigkeit</b>	<b>-87.500,00 €</b>	<b>-22.253,06 €</b>	<b>65.246,94 €</b>
<b>Saldo der Ein- und Auszahlungen aus Finanzierungstätigkeit</b>	<b>70.274,00 €</b>	<b>-7.501,28 €</b>	<b>-77.775,28 €</b>
<b>Veränderung Finanzmittelbestand</b>	<b>-77.274,00 €</b>	<b>1.509,28 €</b>	<b>78.783,28 €</b>

Nach dem **vorläufigen** Rechnungsergebnis schließt der **Ergebnishaushalt** mit einem Jahresüberschuss i. H. v. **28.164,25 EUR** ab. Gegenüber der Planung ist dies eine Verbesserung von 22.414,25 EUR.

Die **Erträge** waren um 8.502,46 EUR geringer als geplant, dies ist hauptsächlich auf geringere Gewerbesteuererinnahmen im laufenden Jahr (- 23.680,00 EUR) und auf Erstattungen auf Vorjahre (+ 15.511,50 EUR) zurückzuführen. Im Gegenzug gab es 10.480,98 EUR Mehreinnahmen bei den Gewerbesteuernachzahlungen auf Vorjahre.

Die **Aufwendungen** waren um 30.916,71 EUR geringer als geplant, dies ist hauptsächlich darauf zurückzuführen, dass keine Umlage mehr an den Forstzweckverband Haingeraide, Landau, (15.460,00 EUR) zu zahlen ist sowie geringere Personal- und Sachkostenzuschüssen an den prot. Kindergarten Frankweiler (11.783,33 EUR) abgerufen wurden.

Der **Finanzhaushalt** schließt im Saldo der ordentlichen Ein- und Auszahlungen mit einem Saldo von 29.754,34 EUR und damit um 12.528,34 EUR besser ab als geplant. Gründe hierfür waren u.a. die kas-senwirksamen Verbesserungen im Ergebnishaushalt.

Bei den **Einzahlungen aus Investitionstätigkeit** wurden keine Zahlungen kassenwirksam.

**Auszahlungen aus Investitionstätigkeit** wurden i. H. v. 21.053,06 EUR für die Sanierung des Rathauses mit Gemeindewohnung sowie 1.200,00 EUR für den Kauf eines Stihl Freischneiders für den Bauhof verausgabt.

Im Ergebnis erhöhten sich die Forderungen gegenüber der Verbandsgemeine (liquide Mittel) um 1.509,28 EUR auf **478.041,69 EUR**. In diesem Betrag ist die Sonderrücklage Feldwege mit 11.341,76 EUR enthalten.

Weitere Informationen sind aus dem Jahresabschluss 2024 zu entnehmen, der im Frühjahr 2026 erstellt sein wird.

## 2. Erläuterungen zur Haushaltswirtschaft des ablaufenden Haushaltsjahres 2025

Der Gemeinderat Gleisweiler hat in öffentlicher Sitzung am 06.02.2024 die Haushaltsatzung mit Haushaltsplan und Stellenplan für das Haushaltsjahr 2024 in Form eines Doppelhaushaltes 2024/2025 einstimmig beschlossen.

Die Kreisverwaltung Südliche Weinstraße als zuständige Aufsichtsbehörde hat mit Schreiben vom 04.04.2024 Bedenken wegen Rechtsverletzung aufgrund des vorgelegten Gesamthaushaltwerkes zurückgestellt.

Aufgrund der Grundsteuerreform wurden mit Hebesatzatzung vom 17.03.2025 die Realsteuersätze zum 01.01.2025 wie folgt festgesetzt:

	bis 31.12.2024	ab 01.01.2025
Grundsteuer A	385 v. H.	470 v. H.
Grundsteuer B	470 v. H.	465 v. H.
Gewerbsteuer	390 v. H.	390 v. H.

Unter Berücksichtigung dieser Anpassungen ergibt sich folgendes vorläufiges Rechnungsergebnis:

<b>vorläufiges Rechnungsergebnis 2025</b>		(Stand 11.02.2026):		<b>Gleisweiler</b>
<b>Ergebnishaushalt</b>	<b>lt. Haushaltsplan</b>	<b>Rechnungsergebnis</b>	<b>Abweichung</b>	
Gesamtbetrag der Erträge	867.025,00 €	841.155,22 €	-25.869,78 €	
Gesamtbetrag der Aufwendungen	870.169,00 €	953.919,20 €	83.750,20 €	
<b>Jahresfehlbetrag / Jahresüberschuss</b>	<b>-3.144,00 €</b>	<b>-112.763,98 €</b>	<b>-109.619,98 €</b>	
<b>Finanzhaushalt</b>	<b>lt. Haushaltsplan</b>	<b>Rechnungsergebnis</b>	<b>Abweichung</b>	
<b>Saldo der ordentlichen Ein- und Auszahlungen</b>	<b>35.875,00 €</b>	<b>-60.999,78 €</b>	<b>-96.874,78 €</b>	
Einzahlungen aus Investitionstätigkeit	294.000,00 €	1.656,98 €	-292.343,02 €	
Auszahlungen aus Investitionstätigkeit	824.500,00 €	72.369,54 €	-752.130,46 €	
<b>Saldo der Ein- und Auszahlungen aus Investitionstätigkeit</b>	<b>-530.500,00 €</b>	<b>-70.712,56 €</b>	<b>459.787,44 €</b>	
<b>Saldo der Ein- und Auszahlungen aus Finanzierungstätigkeit</b>	<b>494.625,00 €</b>	<b>131.712,34 €</b>	<b>-362.912,66 €</b>	
<b>Veränderung Finanzmittelbestand</b>	<b>-392.090,00 €</b>	<b>-138.721,34 €</b>	<b>253.368,66 €</b>	

Nach dem **vorläufigen** Rechnungsergebnis schließt der **Ergebnishaushalt** mit einem Jahresfehlbetrag von 112.763,98 EUR ab. Gegenüber der Planung ist dies eine Verschlechterung um 109.619,98 EUR.

Die **Erträge** waren um 25.869,78 EUR geringer als geplant, dies ist hauptsächlich auf geringere Gewerbesteuererinnahmen im laufenden Jahr (- 39.280,00 EUR) und auf Erstattungen auf Vorjahre (+ 17.453,30 EUR) zurückzuführen. Im Gegenzug gab es 13.217,70 EUR Mehreinnahmen bei den Gewerbesteuernachzahlungen auf Vorjahre.

Bei den **Aufwendungen** gab es u. a. Mehrausgaben für eine höhere Kreisumlage (+9.195,00 EUR), Verbandsgemeindeumlage (+ 8.223,00 EUR), Gebäudeunterhaltungskosten im Zehnthof (18.886,92 EUR), Nachdruck der Ortschronik (9.636,18 EUR) sowie Kosten für den Rad- und Wirtschaftsweg (50.090,15 EUR).

Der **Finanzhaushalt** schließt im Saldo der ordentlichen Ein- und Auszahlungen mit einem Fehlbetrag i. H. v. 60.999,78 EUR und damit um 96.874,78 EUR schlechter als geplant ab.

Die **Einzahlungen aus Investitionstätigkeit** betragen 1.656,98 EUR gebucht als Sachspende des CDU-Ortsvereins für zwei Schubkarren mit Befestigung für den Friedhof und eine Waldsofaliege an Feldkreuz.

Die **Auszahlungen aus Investitionstätigkeit** betragen 72.369,54 EUR. Dies ist überwiegend auf folgende Auszahlungen zurückzuführen:

- Sanierung Rathaus (33.399,31 EUR)
- Sanierung Gemeindewohnung (9.300,00 EUR)
- IK-Anteile Straßenoberflächenentwässerung Badstraße (18.949,26 EUR)
- Sonnensegel für den Kinderspielplatz (7.457,49 EUR)
- Vermessung Badstraße im Bereich der Klinik (1.606,50 EUR)
- Sachspende zwei Schubkarren und eine Waldsofaliege (1.656,98 EUR)
- zurückzuführen.

Die in Haushaltsjahr 2025 veranschlagte Kreditermächtigung zur Finanzierung der Investitionen i. H. v. 109.535,00 EUR wurde nicht in Anspruch genommen.

Nach dem vorläufigen Ergebnis reduzierten sich die Forderungen gegenüber der Verbandsgemeinde (liquide Mittel) um 138.712,34 EUR auf **327.987,59 EUR**.

Weitere Informationen werden aus dem Jahresabschluss 2025, der Mitte 2026 erstellt wird, ersichtlich sein.

### 3. Ausblick auf die voraussichtliche Entwicklung der Haushaltswirtschaft in den Haushaltsjahren 2026 und 2027

Der Haushalt für die Jahre 2026 und 2027 schließt mit folgenden Planzahlen ab:

#### **Ergebnishaushalt:**

	<b>2026</b>	<b>2027</b>
Gesamtbetrag der Erträge:	859.994,00 EUR	853.894,00 EUR
Gesamtbetrag der Aufwendungen:	874.159,00 EUR	876.462,00 EUR
<b>Jahresfehlbetrag (-) / Jahresüberschuss (+):</b>	<b>- 14.165,00 EUR</b>	<b>- 22.568,00 EUR</b>

Der Ergebnishaushalt ist somit gem. § 18 Abs. 1 Nr. 1 GemHVO im Jahre 2027 nicht ausgeglichen veranschlagt. Hauptgrund ist die geringe Steuerkraft der Ortsgemeinde, die Umlagezahlungen an den Landkreis und die Verbandsgemeinde sowie Personal- und Sachkostenanteile an die Kindergärten. Die voraussichtlichen Schlüsselzuweisungen A reichen nicht aus, um die beiden Haushalte auszugleichen.

#### **Finanzhaushalt:**

	<b>2026</b>	<b>2027</b>
<b>Saldo der ordentlichen Ein- und Auszahlungen</b>	<b>28.111,00 EUR</b>	<b>17.481,00 EUR</b>
Einzahlungen aus Investitionstätigkeit	97.200,00 EUR	154.000,00 EUR
Auszahlungen aus Investitionstätigkeit	369.000,00 EUR	250.000,00 EUR
<b>Saldo der Ein- und Auszahlungen aus Investitionstätigkeit</b>	<b>-271.800,00 EUR</b>	<b>-96.000,00 EUR</b>
<b>Saldo der Ein- u. Auszahlungen aus Finanzierungstätigkeit</b>	<b>243.689,00 EUR</b>	<b>78.519,00 EUR</b>

Gem. § 18 Abs. 1 Nr. 2 GemHVO ist der Finanzhaushalt in der Planung ausgeglichen, wenn unter Berücksichtigung von vorzutragenden Beträgen aus Haushaltsvorjahren der Saldo der ordentlichen und außerordentlichen Ein- und Auszahlungen gem. § 2 Abs. 1 Satz 1 Posten F 23 GemHVO ausreicht, um die Auszahlungen zur planmäßigen Tilgung von Investitionen zu decken.

#### **Berechnung des Haushaltsausgleiches gem. § 18 Abs. 1 Nr. 2 GemHVO**

	<b>2026</b>	<b>2027</b>
Saldo gem. § 2 Abs. 1 Satz 1 Posten F 23 GemHVO	28.111,00 EUR	17.481,00 EUR
- planmäßige Tilgungen	7.000,00 EUR	7.000,00 EUR
<b>Überschuss (freie Finanzspitze)</b>	<b>21.111,00 EUR</b>	<b>10.481,00 EUR</b>

Die Tilgungen können in beiden Haushaltsjahren in voller Höhe erwirtschaftet werden, der Finanzhaushalt ist damit in beiden Haushaltsjahren ausgeglichen veranschlagt.

### 3.1 Ergebnishaushalt

Der Ergebnishaushalt enthält die ordentlichen und außerordentlichen Erträge und Aufwendungen, die grundsätzlich der Periode (Haushaltsjahr) zugeordnet werden, in der sie verursacht werden (Prinzip der **periodengerechten Abgrenzung**).

Die **Erträge** (*Kontenklasse 4*) umfassen die bewerteten Güter und Dienstleistungen, die erbracht werden, also den *Zuwachs an Ressourcen* oder Werten eines Haushaltsjahres. Als Erträge zählen auch Erträge aus der Auflösung von Sonderposten aus erhaltenen Zuwendungen und Zuschüssen sowie Erträge aus der Auflösung von Pensions- und Beihilferückstellungen.

Die **Aufwendungen** (*Kontenklasse 5*) umfassen den bewerteten Verbrauch von Gütern und Dienstleistungen, also den *Ressourcenverbrauch* oder Werteverzehr eines Haushaltsjahres. Als Aufwendungen zählen auch die Aufwendungen für Abschreibungen sowie Aufwendungen für die Zuführungen zu Pensions- und Beihilferückstellungen.

### 3.2 Finanzhaushalt

Der Finanzhaushalt bildet die kassenwirksamen Einzahlungen und Auszahlungen sowie Investitionen der Kommune ab und spiegelt damit den Finanzmittelbestand wieder. Diese „Kapitalflussrechnung“ liefert wichtige Informationen zur Zahlungsfähigkeit der Kommune. Der Finanzhaushalt ist von seinem Inhalt her betrachtet noch am ehesten mit dem bisherigen kameralen Haushalt vergleichbar.

Die **Einzahlungen** (*Kontenklasse 6*) umfassen den Zugang liquider Mittel (Bargeld und Sichtguthaben) eines Haushaltsjahres.

Die **Auszahlungen** (*Kontenklasse 7*) umfassen den Abgang liquider Mittel (Bargeld und Sichtguthaben) eines Haushaltsjahres.

Der Finanzhaushalt enthält keine Sonderposten und Abschreibungen, da diese nicht zahlungswirksam werden, dafür aber Ansätze für die Tilgung und die Investitionen.

### 4. Teilhaushalte

Gem. § 4 GemHVO ist der Haushalt in Teilhaushalte zu gliedern. Die Teilhaushalte sind produktorientiert entsprechend dem verbindlichen Produktrahmenplan funktional oder nach der örtlichen Organisation institutionell zu gliedern, wobei der Teilhaushalt „Zentrale Finanzdienstleistungen“ in jedem Fall auszuweisen ist.

Die Gliederung des Haushaltes der Ortsgemeinde Gleisweiler erfolgt funktional nach zwei Teilhaushalten.

Teilhaushalt	Beschreibung des Teilhaushaltes	Verantwortlicher
1	Allgemeine Verwaltung	Ortsbürgermeister
2	Zentrale Finanzleistungen	Ortsbürgermeister

## 5. Entwicklung der wichtigsten Erträge und Aufwendungen

### 5.1. Ergebnishaushalt *Erträge*

#### 5.1.1 Gemeindesteuern

Die gemeindlichen Steuerhebesätze für die Realsteuern haben sich in den letzten Jahren wie folgt entwickelt:

	<u>Grundsteuer A</u>	<u>Grundsteuer B</u>	<u>Gewerbesteuer</u>
ab 1989	220 %	240 %	310 %
ab 1990	240 %	260 %	320 %
ab 1993	250 %	290 %	340 %
ab 1997	260 %	300 %	340 %
ab 2000	269 %	317 %	352 %
ab 2006	290 %	330 %	352 %
ab 2011	305 %	350 %	352 %
ab 2014	320 %	370 %	380 %
ab 2023	385 %	490 %	390 %
<b>ab 2025</b>	<b>470 %</b>	<b>465 %</b>	<b>390 %</b>

a) Grundsteuer A (Bu-St. 611120-601100)

Bei einem Hebesatz der Grundsteuer A von **470 %** wird mit einem jährlichen Steueraufkommen von voraussichtlich jeweils **5.200,00 EUR** in beiden Haushaltsjahren gerechnet.

b) Grundsteuer B (Bu-St. 611120-601100)

Bei einem Hebesatz der Grundsteuer B von **465 %** wird mit einem jährlichen Steueraufkommen von voraussichtlich jeweils **110.000,00 EUR** in beiden Haushaltsjahren gerechnet.

c) Gewerbesteuer (Bu-St. 611120-601310)

Bei einem Hebesatz der Gewerbesteuer von **390 %** wird mit einem jährlichen Steueraufkommen von voraussichtlich jeweils **40.000,00 EUR** in beiden Haushaltsjahren gerechnet.



**d) Hundesteuer** (BuSt.: 611120-403300)

Die **Hundsteuer** ist die einzige Gemeindesteuer, die nicht in die Berechnung der Umlagen einbezogen wird. Dies bedeutet, dass das gesamte Aufkommen i. H. v. voraussichtlich **3.800,00 EUR** bei der Ortsgemeinde verbleibt. Die ab 01.01.2026 geltenden Steuersätze sind in § 5 der Satzung über die Erhebung der Hundesteuer vom 01.07.2025 festgesetzt. Hiernach wird folgende Steuer erhoben:

	bisher	ab 2026
1. Hund	60,00 EUR	90,00 EUR
2. Hund	90,00 EUR	120,00 EUR
jeden weiteren Hund	120,00 EUR	180,00 EUR
den 1. gefährlichen Hund	600,00 EUR	900,00 EUR
jeden weiteren gefährlichen Hund	800,00 EUR	1.200,00 EUR

**e) Zweitwohnungssteuer** (BuSt.: 611120-403500)

Die Ortsgemeinde Gleisweiler hat mit Satzung vom 17.04.2012 ab 01.07.2012 die Erhebung einer Zweitwohnungssteuer eingeführt. Danach ist zweitwohnungssteuerpflichtig, wer in der Gemeinde Gleisweiler eine Zweitwohnung innehat, und nicht mit seinem Hauptwohnsitz gemeldet ist. Die Steuer beträgt gemäß § 4 der Satzung **12%** der Nettokaltmiete. In den Haushaltsjahren 2026/2027 wird mit einem Steueraufkommen von jeweils **7.300,00 EUR** gerechnet. Die Zweitwohnungssteuer wird nicht in die Berechnung der Umlagen einbezogen.

Im Hinblick auf die angespannte Haushaltslage soll der Steuersatz **ab dem Jahr 2027** von 12 % auf 15 % angehoben werden, sodass mit Mehreinnahmen von rund 1.800,00 EUR gerechnet werden kann. Die neuen Einnahmen betragen dann **9.100,00 EUR/Jahr**.

**5.1.2 Gemeindeanteil an den Gemeinschaftssteuern****a) Gemeindeanteil an der Einkommensteuer sowie Weiterleitung von Umsatzsteuer Mehreinnahmen des Landes** (BuSt.: 611130-402100 + 611710-405210)

Bei dem Gemeindeanteil an der Einkommensteuer gelten ab 2024 die Schlüsselzahlen aus den Statistiken über die veranlagte Einkommensteuer und die Lohnsteuer für das Jahr 2021. Die Höchstbeträge für die Berechnung der Schlüsselzahlen liegen bei 40.000,00 EUR / 80.000,00 EUR und haben für die nächsten drei Jahre Gültigkeit. Die Schlüsselzahl der Ortsgemeinde Gleisweiler beträgt **0,0001682**.

Es werden folgende Einnahmen erwartet:

	<u>2026</u>	<u>2027</u>
Voraussichtliches Gesamtaufkommen: (lt. reg. Steuerschätzung Okt. 2025)	2.458 Mio. EUR	2.546 Mio. EUR
x Schlüsselzahl für die Gemeinde Gleisweiler:	0,0001682	0,0001682
= voraussichtlicher Gemeindeanteil	<b>413.435,00 EUR</b>	<b>428.237,00 EUR</b>

Des Weiteren erhalten die Gemeinden einen Anteil der den Ländern zugewiesenen **Umsatzsteuer-mehreinnahmen**, die zum Ausgleich der durch den Familienlastenausgleich bedingten Verlusten dienen soll (§ 28 LFAG).

An Einnahmen werden erwartet:	<u>2026</u>	<u>2027</u>
zu verteilendes Aufkommen	255 Mio. EUR	261 Mio. EUR
x Schlüsselzahl für die Gem. Gleisweiler	0,0001682	0,0001682
Voraussichtlicher Gemeindeanteil:	<b>42.891,00 EUR</b>	<b>43.900,00 EUR</b>

**b) Gemeindeanteil an der Umsatzsteuer** (BuSt.: 611140-402200)

Durch die zum 01.01.1998 in Kraft getretene Unternehmenssteuerreform fiel die Gewerbesteuer weg. Die Gemeinden erhalten zum Ausgleich dafür eine Beteiligung an dem Umsatzsteuerertrag i. H. v. 2,2 %. Der rheinland-pfälzische Anteil beträgt nach einer vorläufigen Berechnung im Jahre 2026 voraussichtlich 427 Mio. EUR und im Jahre 2027 voraussichtlich 526 Mio. EUR.

Der auf die jeweilige Gemeinde entfallende Anteil an der Umsatzsteuer wird in der Weise ermittelt, dass eine vom statistischen Landesamt ermittelte Schlüsselzahl auf den zu verteilenden Anteil an der Umsatzsteuer angewandt wird. Die derzeit gültige Schlüsselzahl der Ortsgemeinde Gleisweiler beträgt **0,000098415**. Nach den o.g. Berechnungsgrundlagen wird für die Haushaltsjahre 2026/2027 mit einem jährlichen Aufkommen in Höhe von rd. **42.023,00 EUR /51.766,00 EUR** gerechnet.

**5.1.3 Schlüsselzuweisung A** ((BuSt.: 611310-411110)

Nachdem die Steuerkraft der Ortsgemeinde Gleisweiler je Einwohner im Berechnungszeitraum für das Jahr 2026 1.044,30 EUR sowie 2027 voraussichtlich 1.095,69 EUR betragen wird, und somit in beiden Jahren **unter** dem landesdurchschnittlichen Schwellenwert von 1.128,36 EUR liegen wird, kann im Jahr 2026 mit einer Schlüsselzuweisung A i. H. v. **44.711,00 EUR** bzw. in 2027 mit **19.312,00 EUR** gerechnet werden.

**5.2. Ergebnishaushalt *Aufwendungen***

**5.2.1. Personalaufwendungen einschl. Aufwandsentschädigungen**

**a) Tariflich Beschäftigte (Gemeindearbeiter, Aushilfskräfte)**

**Entgelt**

Am 06.04.2025 wurde ein neuer Tarifabschluss im öffentlichen Dienst (TVöD) mit einer Laufzeit von 27 Monaten (01.01.2025 – 31.03.2027) vereinbart.

Die Entgelte wurden wie folgt erhöht:

- 01.01.2025: keine Erhöhung
- 01.05.2025: + 3,0%, mindestens 110 EUR
- 01.05.2026: + 2,8%

Jahressonderzahlung ab 2026 einheitlich bei 85% in allen Entgeltgruppen

Die Personalkosten wurden ab 01.05.2026 mit 2,8% kalkuliert.

**Leistungsentgelte**

Das Volumen für das Leistungsentgelt gemäß § 18 Abs. 3 S. 1 TVöD (VKA) beträgt seit 1. Januar 2013 2,00 v.H. der ständigen Monatsentgelte des Vorjahres aller unter den Geltungsbereich des TVöD fallenden Beschäftigten.

**Ehrenbeamte**

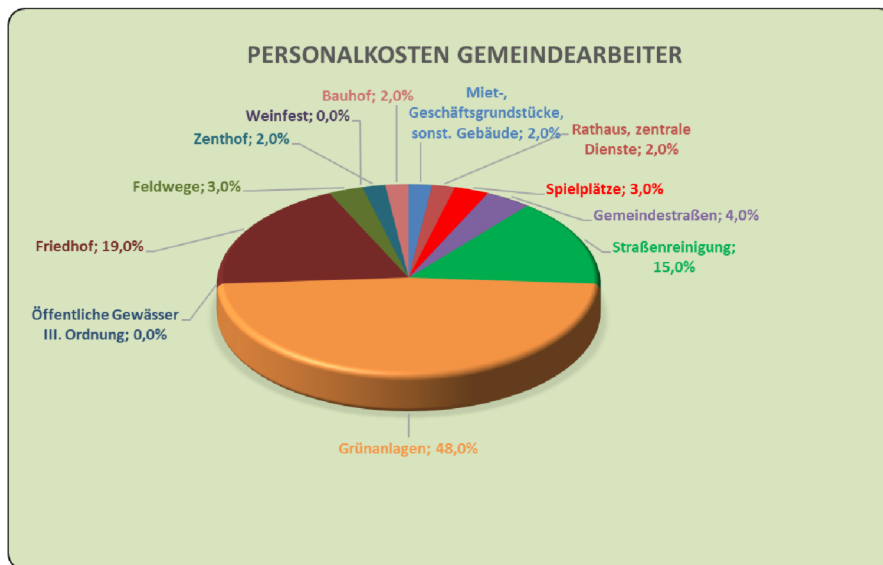
Die Aufwandsentschädigungen wurden durch die Siebte Landesverordnung zur Änderung der Landesverordnung über die Aufwandsentschädigungen für kommunale Ehrenämter (KomAEVO) ab 01.01.2023 um 6,0 v.H. erhöht. Zum 01.01.2024 erfolgt eine Erhöhung um weitere 6 v.H.

**Weiterhin wurden berücksichtigt:**

- die durch Tarifvertrag und gesetzliche Regelungen eintretenden Steigerungen in den Stufen bzw. Dienstaltersstufen und eingeplante Höhergruppierungen.
- Personalnebenkosten (Arbeitgeberanteile Sozialversicherung und Zusatzversorgung).

Die Personalaufwendungen einschl. Aufwandsentschädigungen und Ehrensoldrückstellungen betragen voraussichtlich im Jahre 2026 insgesamt **93.160,00 EUR** und im Jahre 2027 insgesamt **95.005,00 EUR**.

Die Personalaufwendungen für den **Gemeindearbeiter** werden wie folgt auf die einzelnen Unterabschnitte verteilt:



## 5.2.2. Unterhaltung der Grundstücke und baulichen Anlagen sowie Gebäude

Für Unterhaltungsmaßnahmen der öffentlichen Grundstücke/Gebäude/Einrichtungen sind im Ergebnishaushalt insgesamt folgende Ausgaben veranschlagt:

### a) Unterhaltung Grundstücke und Außenanlage:

Folgende Unterhaltungsmaßnahmen sind vorgesehen:

Leistung	Maßnahme	2026 Betrag in EUR	2027 Betrag in EUR
114200 Liegenschaften	Laufender Unterhalt	200,00	200,00
114500 Rathaus	Laufender Unterhalt	100,00	100,00
366130 Spielplätze	Laufender Unterhalt; Sonst. Instandsetzungsarbeiten	500,00	500,00
551000 Grünanlagen	Laufender Unterhalt	1.500,00	1.500,00
553000 Friedhof	Laufender Unterhalt; ab 2026: Jährliche Restaurierung von Gräbern	2.000,00	2.000,00
573120 Zenthof	Laufender Unterhalt	250,00	250,00
573183 Aquariusbrunnen	Laufender Unterhalt	200,00	200,00
<b>Insgesamt:</b>		<b>4.750,00</b>	<b>4.750,00</b>

**b) Unterhaltung der Gebäude:**

Folgende Unterhaltungsmaßnahmen sind vorgesehen:

<b>Leistung</b>	<b>Maßnahme</b>	<b>2026 Betrag in EUR</b>	<b>2027 Betrag in EUR</b>
114210 Mietwohnungen	Laufender Unterhalt	1.000,00	1.000,00
114300 Bauhof	Laufender Unterhalt	200,00	200,00
114500 Rathaus	Laufender Unterhalt; 2026: Reparatur Dachrinne, 2027: Sanierung Fassade	5.000,00	16.000,00
541130 Buswarteallen	2026: Beseitigung Sturmschaden an Buswartealle Weinstraße-Mitte	1.700,00	100,00
553000 Friedhof	Laufender Unterhalt	1.000,00	1.000,00
573120 Zehnthof	Laufender Unterhalt; 2026: Sanierung Küche	5.000,00	1.500,00
<b>Insgesamt:</b>		<b>13.900,00</b>	<b>19.800,00</b>

**c) geringwertige Wirtschaftsgüter mit Wert < 1.000 EUR/netto**

Folgende Mittel sind veranschlagt:

<b>Leistung</b>	<b>Maßnahme</b>	<b>2026 Betrag in EUR</b>	<b>2027 Betrag in EUR</b>
114300 Bauhof	evtl. Ersatzbeschaffungen; 2026: Kauf Motorsäge	1.200,00	1.000,00
114500 Rathaus	evtl. Ersatzbeschaffungen	300,00	300,00
281130 Heimatpflege	evtl. Kauf von Fahnen	0,00	0,00
366130 Spielplätze	evtl. Ersatzbeschaffungen	200,00	200,00
545000 Straßenreinigung	evtl. Ersatzbeschaffungen	0,00	0,00
551000 Grünanlagen	evtl. Ersatzbeschaffungen	100,00	100,00
553000 Friedhof	evtl. Ersatzbeschaffungen	100,00	100,00
573120 Zehnthof	evtl. Ersatzbeschaffungen; 2026: Ergänzung Grundausrüstung Geschirr u. Gläser	2.000,00	500,00
<b>Insgesamt:</b>		<b>3.900,00</b>	<b>2.200,00</b>

**d) sonstige größere Ausgaben**

Folgende Mittel sind veranschlagt:

<b>Leistung</b>	<b>Maßnahme</b>	<b>2026 Betrag in EUR</b>	<b>2027 Betrag in EUR</b>
365500 Kita Frankweiler	vorauss. Personalkostenzuschuss	20.000,00	19.000,00
365500 Kita Roschbach	vorauss. Personalkostenzuschuss	0,00	4.000,00
365500 Kita Roschbach	vorauss. Sachkostenzuschuss	0,00	3.000,00
541110 Gemeindestraßen	lfd. Unterhaltungskosten, 2026: Hauptstr. 3 (2.000 €) Wurzelschaden beheben, Hauptstr. Richtung Badstraße (2.500 €), Rinnenplatten durch Asphalt ersetzen, Hainbach- talstr. 3 (2.000 €) Sinkkasten reparieren.	9.000,00	4.000,00
541120 Straßenbeleuchtung	Stromkosten	5.200,00	5.300,00
541120 Straßenbeleuchtung	Wartungskosten	4.500,00	4.500,00
541130 Buswartehalle	lfd. Unterhaltungskosten, 2026: Reparatur Sturmschaden Weinstraße- Mitte	1.700,00	100,00
541400 Straßenoberflächen- entwässerung	wiederkehrender Beitrag	8.300,00	8.300,00
573110 Weinfest	Aufwendungen für Weinfest	5.000,00	5.000,00
<b>Insgesamt:</b>		<b>53.700,00</b>	<b>53.200,00</b>

**5.2.3. Abschreibungen (Absetzung für Abnutzung –AfA-)**

Im Haushalt wird der Werteverzehr sämtlicher abnutzbaren Wirtschaftsgüter innerhalb eines Kalenderjahres durch die Verteilung der Anschaffungskosten auf die Nutzungsdauer ermittelt und als Aufwand in den Ergebnishaushalt gebucht. Es wird grundsätzlich linear nach der Nutzungsdauer abgeschrieben.

Für das Haushaltsjahr 2026 wurden insgesamt **101.945,00 EUR** an Abschreibungsbeträgen und **93.303,00 EUR** für das Jahr 2027 ermittelt. Den Abschreibungsbeträgen stehen 2026 Auflösungen aus Sonderposten (u. a. Ausbaubeiträge, Erschließungsbeiträge, Zuweisungen) i. H. v. **63.310,00 EUR** und 2027 insgesamt **57.444,00 EUR** gegenüber. Der Saldo i. H. v. **38.635,00 EUR bzw. 35.859,00 EUR** belastet den Ergebnishaushalt und ist durch Erträge zu finanzieren.

## 5.2.4. Entwicklung der Umlagen

### Vorbemerkungen:

Für die Berechnung der Verbandsgemeindeumlage gelten die Bestimmungen über die Erhebung der Kreisumlage (§ 31 LFAG) entsprechend. Der Berechnung der Steuerkraftzahlen liegen nach § 17 Abs. 2 LFAG folgende Hebesätze (Nivellierungssätze) nach dem **Landesfinanzausgleichsgesetz –LFAG-** zugrunde:

Grundsteuer A	-	300 v. H.
Grundsteuer B	-	365 v. H.
Gewerbsteuer	-	345,0 v. H. (01.10.2024– 31.12.2024)
		345,0 v. H. (01.01.2025 - 30.09.2025)
Gemeindeanteil an der Einkommensteuer	-	100 v. H.
Ausgleichsleistungen nach § 28 LFAG	-	100 v. H.
Gemeindeanteil an der Umsatzsteuer	-	100 v. H.
Schlüsselzuweisungen	-	100 v. H.

Nachdem die Grund- und Gewerbesteuerhebesätze über den sog. Nivellierungssätzen liegen, wird das übersteigende Aufkommen nicht in die Berechnung der Umlagen einbezogen mit der Folge, dass das Mehraufkommen in voller Höhe bei der Ortsgemeinde verbleibt, ebenso wie die Einnahmen aus der Hunde- und Zweitwohnungssteuer.

### a) Kreis- u. Verbandsgemeindeumlage (§§ 31 u. 32 LFAG) (BuSt.: 611540-544210 + 611550-544230)

Aufgrund der gestiegenen Steuerkraftmesszahlen im Berechnungszeitraum 01.10.2024 – 30.09.2025 haben sich die Umlagegrundlagen gegenüber dem Vorjahr leicht erhöht. Der Kreisumlagesatz beträgt ab dem Jahr 2025 **48,0 %** (vorher: 45,5 %). Der Umlagesatz der Verbandsgemeindeumlage wurde ebenfalls ab dem Jahr 2025 erhöht und beträgt nunmehr **33,0 %** (vorher: 31,0 %).

Unter Berücksichtigung der o. g. Nivellierungssätze errechnen sich in den Haushaltsjahren 2026/2027 folgende Beträge:

Übersicht über die Entwicklung der Kreis- und Verbandsgemeindeumlage	RECHNUNGSERGEBNISSE			ANSATZ	
	2023	2024	vorl. 2025	2026	2027
	EUR	EUR	EUR	EUR	EUR
<b>Umlagegrundlagen</b>	665.084,00	673.760,00	659.887,00	661.894,00	664.932,00
<i>Differenz zum Vorjahr (EUR)</i>	100.446,00	8.676,00	-13.873,00	2.007,00	3.038,00
Umlagesatz Kreisumlage in %	<b>45,50%</b>	<b>45,50%</b>	<b>48,00%</b>	<b>48,00%</b>	<b>48,00%</b>
<i>Differenz zum Vorjahr (%)</i>	0,0%	0,0%	2,5%	2,5%	0,0%
<b>Kreisumlage</b>	<b>302.613,00</b>	<b>306.560,00</b>	<b>316.745,00</b>	<b>317.709,00</b>	<b>319.167,00</b>
<i>Differenz zum Vorjahr (EUR)</i>	45.703,00	3.947,00	10.185,00	964,00	1.458,00
<i>In Prozent bezogen auf EUR</i>	17,79%	1,30%	3,32%	0,30%	0,46%
Umlagesatz Verbandsgemeindeumlage in %	<b>29,5%</b>	<b>31,0%</b>	<b>33,0%</b>	<b>33,0%</b>	<b>33,0%</b>
<i>Differenz zum Vorjahr (%)</i>	0,0%	1,5%	2,0%	0,0%	0,0%
<b>Verbandsgemeindeumlage</b>	<b>196.199,00</b>	<b>208.865,00</b>	<b>217.762,00</b>	<b>218.425,00</b>	<b>219.428,00</b>
<i>Differenz zum Vorjahr (EUR)</i>	29.631,00	12.666,00	8.897,00	663,00	1.003,00
<i>In Prozent bezogen auf EUR</i>	17,79%	6,46%	4,26%	0,30%	0,46%
<b>VG- u. Kreisumlage insgesamt:</b>	<b>498.812,00</b>	<b>515.425,00</b>	<b>534.507,00</b>	<b>536.134,00</b>	<b>538.595,00</b>
<b>Mehr- /Minderausgaben Vergleich Vorj.</b>	<b>75.334,00</b>	<b>16.613,00</b>	<b>19.082,00</b>	<b>1.627,00</b>	<b>2.461,00</b>

**b) Gewerbesteuerumlage (§ 6 GFRG)** (BuSt.: 611610-543100)

Gem. § 6 Gemeindefinanzreformgesetz (GFRG) führen die Gemeinden aus ihrem Gewerbesteuererwerb eine Umlage ab. Sie ist entsprechend dem Verhältnis von Bundes- und Landesvervielfältiger auf den Bund und das Land aufzuteilen. Der **Landesvervielfältiger** beträgt nach § 6 Abs. 3 GFRG für die Jahre 2026/2027 **20,5 %** und der **Bundesvervielfältiger** **14,5 %**, sodass insgesamt für die Berechnung der Gewerbesteuerumlage von einem Vervielfältiger i. H. v. **35,0 %** auszugehen ist.

Die Gewerbesteuerumlage errechnet sich wie folgt:

<u>Ist-Aufkommen der Gewerbesteuer</u>	2026	2027
(voraussichtlich)	40.000,00 EUR	40.000,00 EUR
<b>geteilt durch den Hebesatz:</b>	<b>390 %</b>	<b>390 %</b>
<b>x Vervielfältiger (insgesamt)</b>	<b>35 %</b>	<b>35 %</b>
<b>= Gewerbesteuerumlage:</b>	<b>3.589,00 EUR</b>	<b>3.589,00 EUR</b>

**6. Forderungen und Verbindlichkeiten****6.1. Forderungen gegenüber der Verbandsgemeinde aus dem Zahlungsmittelbestand (bisher Rücklagen)****a) Forderungen gegenüber der Verbandsgemeinde aus dem Zahlungsmittelbestand (bisher: Allgemeine Rücklage)**

Forderungen am Ende des Haushaltsjahres 2024	466.699,93 EUR
vorläufige Abnahme der Forderungen 2025 (Stand 25.01.2026)	-138.712,34 EUR
voraussichtliche Abnahme der Forderungen lt. Plan 2026	-250.689,00 EUR
voraussichtliche Abnahme der Forderungen lt. Plan 2027	-77.298,59 EUR
<b>voraussichtliche Forderungen am 31.12.2027</b>	<b><u>0,00 EUR</u></b>

**Nachrichtlich:****Forderungen gegenüber der Verbandsgemeinde aus dem Zahlungsmittelbestand (bisher Sonderrücklage „Feldwege“)**

Forderung zum Abschluss des Haushaltsjahres 2024	11.341,76 EUR
voraussichtliche Abnahme Forderung 2025	-11.341,76 EUR
voraussichtliche Abnahme / Zunahme der Forderung 2026	0,00 EUR
voraussichtliche Abnahme / Zunahme der Forderung 2027	0,00 EUR
<b>voraussichtliche Forderung am 31.12.2027:</b>	<b><u>0,00 EUR</u></b>

## 6.2 Verbindlichkeiten gegenüber der Verbandsgemeinde aus Krediten zur Liquiditätssicherung (*bisher Fehlbeträge*) und Investitionskrediten gegenüber Kreditinstituten (*bisher Schulden*)

### a) Verbindlichkeiten gegenüber der Verbandsgemeinde aus Krediten zur Liquiditätssicherung (*bisher Fehlbeträge*)

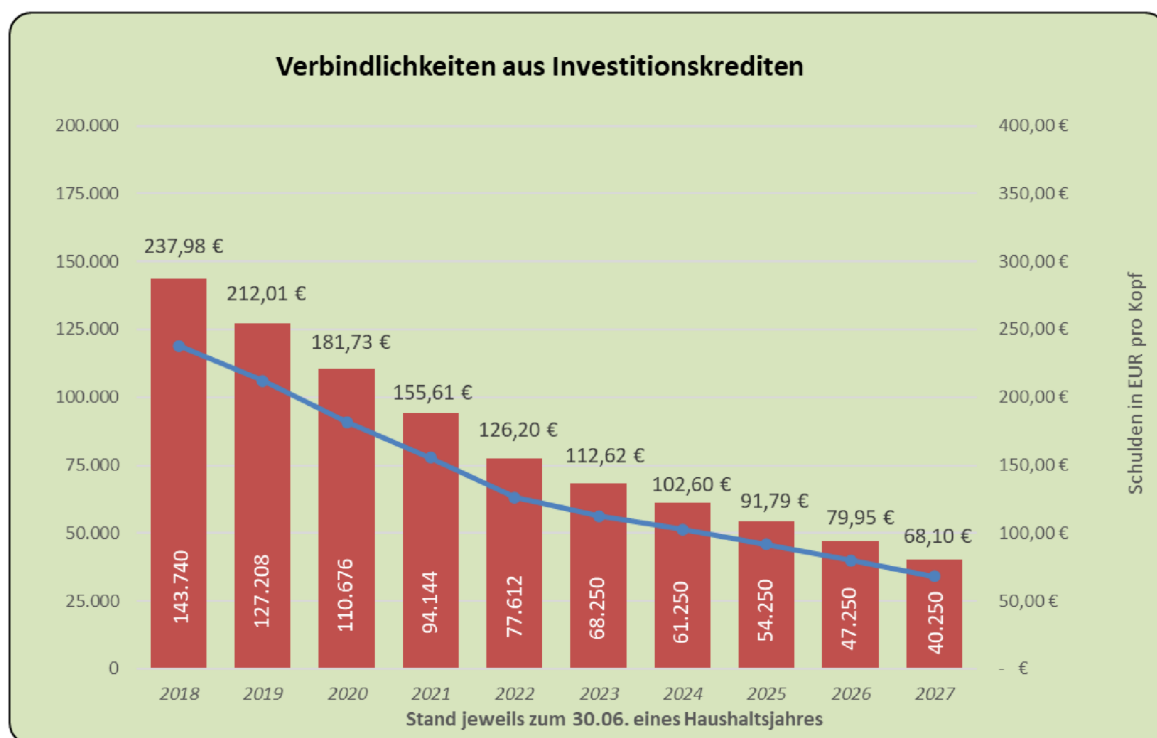
Verbindlichkeiten am Ende des Haushaltsjahres 2024	0,00 EUR
Voraussichtliche Ab-/ Zunahme der Verbindlichkeiten voraus. 2025	0,00 EUR
voraussichtliche Ab-/ Zunahme der Verbindlichkeiten lt. Plan 2026	0,00 EUR
voraussichtliche Ab-/ Zunahme der Verbindlichkeiten lt. Plan 2027	8.220,00 EUR
<b>voraussichtliche. Verbindlichkeiten am 31.12.2027</b>	<b><u>8.222,00 EUR</u></b>

### b) Verbindlichkeiten gegenüber der Verbandsgemeinde aus dem Zahlungsmittelbestand (*bisher: Sonderrücklage "Feldwege"*)

Verbindlichkeiten am Ende des Haushaltsjahres 2024	0,00 EUR
voraussichtliche Abnahme der Verbindlichkeiten 2025	14.789,78 EUR
voraussichtliche Abnahme der Verbindlichkeiten lt. Plan 2026	-2.000,00 EUR
voraussichtliche Abnahme der Verbindlichkeiten lt. Plan 2027	-2.000,00 EUR
<b>voraussichtliche Verbindlichkeiten (-) /Forderung (+) am 31.12.2027</b>	<b><u>10.789,78 EUR</u></b>

### Verbindlichkeiten gegenüber Kreditinstituten aus der Aufnahme von Investitionskrediten (*bisher Schulden*)

Zur Finanzierung der geplanten Investitionen ist **keine** Kreditaufnahme erforderlich.



## 7. Hinweise zu verschiedenen sonstigen Erträgen und Aufwendungen des Ergebnishaushaltes

### 7.1 Erträge

#### Wirtschaftswegebeitrag (Leistung 555900)

Der Wirtschaftswegebeitrag wurde ab dem Jahr 2016 auf **120,00 EUR/ha** festgesetzt. Bei rd. 74 ha Weinbergfläche ist mit Beitragseinnahmen i. H. v. **10.100,00 EUR** zu rechnen.

#### Kalkulation Wirtschaftswegebeitrag 2026-2029

Gleisweiler	Rechnungsergebnis 2024	vori. 2025	2026	2027	2028	2029
414200 Zuweisung Land aus Programm "Stadt und Land" für Radweg	0,00 €	30.947,48 €	0,00 €	0,00 €	0,00 €	0,00 €
<b>432300 Wirtschaftswegebeitrag (seit 2016: 120,00 EUR/ha bei 70 ha)</b>	<b>8.991,78 €</b>	<b>10.126,05 €</b>	<b>10.100,00 €</b>	<b>10.100,00 €</b>	<b>10.100,00 €</b>	<b>10.100,00 €</b>
441211 Pacht für Feldjagd	379,13 €	379,13 €	380,00 €	380,00 €	380,00 €	380,00 €
437100 Erträge aus der Auflösung von Sonderposten für Beiträge	9.092,36 €	9.092,37 €	9.092,00 €	6.723,00 €	6.723,00 €	4.264,00 €
462920 Erträge aus Dienstbarkeiten	0,00 €	0,00 €	0,00 €	0,00 €	0,00 €	0,00 €
438100 Entnahme aus der Sonderrücklage Feldwege	0,00 €	26.131,54 €	0,00 €	0,00 €	0,00 €	0,00 €
471430 Zinsen Sonderrücklage Feldwege	79,72 €	0,00 €	0,00 €	0,00 €	0,00 €	0,00 €
481006 Gemeindeanteil (7 %) an Unterhaltung Wirtschaftswege	523,45 €	573,00 €	600,00 €	600,00 €	600,00 €	600,00 €
<b>Erträge insgesamt:</b>	<b>19.066,44 €</b>	<b>77.249,57 €</b>	<b>20.172,00 €</b>	<b>17.803,00 €</b>	<b>17.803,00 €</b>	<b>15.344,00 €</b>
523113 Unterhaltung und Pflege von Bäumen	0,00 €	71,55 €	500,00 €	500,00 €	500,00 €	500,00 €
<b>523381 Unterhaltung der Feld- u. Wirtschaftswege</b>	<b>7.342,30 €</b>	<b>66.216,02 €</b>	<b>6.432,00 €</b>	<b>6.410,00 €</b>	<b>6.373,00 €</b>	<b>6.350,00 €</b>
535800 Afa auf Straßen, Wege, Plätze und Verkehrslenkungsanlagen	9.092,36 €	9.092,00 €	9.090,00 €	6.723,00 €	6.720,00 €	4.264,00 €
<b>565600 Einstellungen und Zuschreibungen in die Sonderposten (Sonderrücklagen)</b>	<b>2.496,22 €</b>	<b>0,00 €</b>	<b>2.000,00 €</b>	<b>2.000,00 €</b>	<b>2.000,00 €</b>	<b>2.000,00 €</b>
581001 Aufwendungen aus internen Leistungsbeziehungen - Personalkosten	123,30 €	1.720,00 €	1.970,00 €	2.000,00 €	2.050,00 €	2.080,00 €
581002 Aufwendungen aus internen Leistungsbeziehungen - Sachkosten	4,44 €	60,00 €	70,00 €	60,00 €	60,00 €	60,00 €
581003 Aufwendungen aus internen Leistungsbeziehungen - Fahrzeuge, Geräte	3,52 €	40,00 €	60,00 €	60,00 €	50,00 €	40,00 €
581004 Aufwendungen aus internen Leistungsbeziehungen - Schlepperentsch.)	4,30 €	50,00 €	50,00 €	50,00 €	50,00 €	50,00 €
<b>Aufwendungen insgesamt:</b>	<b>19.066,44 €</b>	<b>77.249,57 €</b>	<b>20.172,00 €</b>	<b>17.803,00 €</b>	<b>17.803,00 €</b>	<b>15.344,00 €</b>
<b>Saldo:</b>	<b>0,00 €</b>	<b>0,00 €</b>	<b>0,00 €</b>	<b>0,00 €</b>	<b>0,00 €</b>	<b>0,00 €</b>
<b>Feldwegerücklage zum 31.12.2024:</b>	<b>11.341,76 €</b>					
<b>Zuführung:</b>		<b>0,00 €</b>	<b>2.000,00 €</b>	<b>2.000,00 €</b>	<b>2.000,00 €</b>	<b>2.000,00 €</b>
<b>Entnahme:</b>		<b>26.131,54 €</b>	<b>0,00 €</b>	<b>0,00 €</b>	<b>0,00 €</b>	<b>0,00 €</b>
<b>Guthaben / Verbindlichkeit gegenüber Gesamthaushalt (-):</b>	<b>11.341,76 €</b>	<b>-14.789,78 €</b>	<b>-14.789,78 €</b>	<b>-12.789,78 €</b>	<b>-10.789,78 €</b>	<b>-8.789,78 €</b>

#### Tourismusbeitrag (Leistung 575000)

Mit dem Tourismusbeitrag sollen Kosten für die Tourismuswerbung sowie für die Herstellung, den Betrieb und die Unterhaltung der ganz oder teilweise touristischen Zwecken dienenden Einrichtungen sowie für die zu diesen Zwecken durchgeführten Veranstaltungen gedeckt werden. Beitragspflichtig sind alle natürlichen und juristischen Personen sowie nicht- oder teilrechtsfähige Personenvereinigungen, denen aufgrund des Tourismus im Erhebungsgebiet unmittelbar oder mittelbar besondere wirtschaftliche Vorteile geboten werden.

Die Beitragskalkulation ist jährlich zu aktualisieren und den tatsächlichen örtlichen Gegebenheiten anzupassen.

Die **aktuelle** Beitragskalkulation lässt die Erhebung eines Beitragshebesatzes in Höhe von **23,08 % bzw. 22,83 %** zu. Nachdem dieser Beitragssatz für die Betriebe zu nicht unerheblichen Aufwendungen führen würde, soll der sog. politisch gewünschte Beitragssatz für die Jahre 2026/2027 weiterhin bei **8,0 %** liegen.

<b><u>Berechnung Tourismusbeitragshebesatz gem. §§ 3 u. 4 TB-Satzung:</u></b>	
1. maximal zulässiger Beitragssatz:	<b>2026</b>
umlagefähiger Aufwand:	18.823,50 EUR
Summe Messbeträge:	81.574,95 EUR
<b>max. zulässiger Beitragshebesatz:</b>	<b>23,08%</b>
2. politisch gewünschter Beitragshebesatz:	
umzulegender Aufwand	6.526,00 EUR
Summe Messbeträge:	81.574,95 EUR
<b>Beitragshebesatz:</b>	<b>8,0%</b>

<b><u>Berechnung Tourismusbeitragshebesatz gem. §§ 3 u. 4 TB-Satzung:</u></b>	
1. maximal zulässiger Beitragssatz:	<b>2027</b>
umlagefähiger Aufwand:	18.627,50 EUR
Summe Messbeträge:	81.574,95 EUR
<b>max. zulässiger Beitragshebesatz:</b>	<b>22,83%</b>
2. politisch gewünschter Beitragshebesatz:	
umzulegender Aufwand	6.526,00 EUR
Summe Messbeträge:	81.574,95 EUR
<b>Beitragshebesatz:</b>	<b>8,0%</b>

In den Haushaltsjahren 2026 / 2027 wird mit Beitragseinnahmen von jeweils **6.500,00 EUR** gerechnet.

Da im Haushalt der Ortsgemeinde Gleisweiler Ausgaben bei verschiedenen Leistungen einen nicht unerheblichen Bezug für Zwecke des Tourismus haben, ist im Rahmen der Beitragskalkulation vorgesehen, entsprechend dem Nutzen für den Fremdenverkehr einen Betrag i. H. v. **18.824,00 EUR bzw. 18.628,00 EUR** auf folgende Leistungen zu verrechnen:

### Kalkulation des Beitragssatzes für den Tourismusbeitrag der Ortsgemeinde Gleisweiler im Rahmen der Haushaltsplanung für das Haushaltsjahr 2026

Leistung	Verwendungszweck	Aufwand	abzüglich Erträge	ungedeckter Aufwand	Anteil Gde.	Gemeindeanteil (Einwohner-Nutzungsgrad)	Anteil Tourismus	Anteil Tourismus insgesamt	davon Tourismusbeitrag gerundet	Anteil TB	Bemerkungen
111300.563600	Öffentlichkeitsarbeit, Homepage	2.500,00 EUR	0,00 EUR	2.500,00 EUR	50%	1.250,00 EUR	50%	1.250,00 EUR	1.250 EUR	100,00%	Tourismuswerbung
252000	Dorfmuseum	0,00 EUR	0,00 EUR	0,00 EUR	70%	0,00 EUR	30%	0,00 EUR	0 EUR	100,00%	Angebot für Gäste u. deren Kinder
281130.529107	Weihnachtsbeleuchtung	200,00 EUR	0,00 EUR	200,00 EUR	80%	160,00 EUR	20%	40,00 EUR	40 EUR	100,00%	Ortsverschönerung
366130	Kinderspielplatz	6.405,00 EUR	1.557,00 EUR	4.848,00 EUR	80%	3.878,40 EUR	20%	969,60 EUR	970 EUR	100,00%	Nutzungsmöglichkeit für Gäste u. deren Kinder
545000	Straßenreinigung	12.710,00 EUR	950,00 EUR	11.760,00 EUR	80%	9.408,00 EUR	20%	2.352,00 EUR	2.352 EUR	100,00%	Anteil Gäste
551000	Dorfverschönerung, Grünanlagen	36.030,00 EUR	200,00 EUR	35.830,00 EUR	70%	25.081,00 EUR	30%	10.749,00 EUR	10.749 EUR	100,00%	Ortsverschönerung
555220	Unterhaltung Wald- u. Wanderwege	900,00 EUR	0,00 EUR	900,00 EUR	95%	855,00 EUR	5%	45,00 EUR	45 EUR	100,00%	Nutzungsmöglichkeit für Gäste u. deren Kinder
573110	Wein & Kunst	5.140,00 EUR	5.000,00 EUR	140,00 EUR	30%	42,00 EUR	70%	98,00 EUR	98 EUR	100,00%	erhöhte Umsatzmöglichkeiten / Angebot für Gäste
573120	Kurpfälzischer Zehnthof	24.971,00 EUR	6.622,00 EUR	18.349,00 EUR	90%	16.514,10 EUR	10%	1.834,90 EUR	1.835 EUR	100,00%	für überörtliche u. kulturelle Veranstaltungen
573183	Brunnen	1.750,00 EUR	0,00 EUR	1.750,00 EUR	70%	1.225,00 EUR	30%	525,00 EUR	525 EUR	100,00%	Ortsverschönerung
575000	Tourismusförderung	1.376,00 EUR	416,00 EUR	960,00 EUR	0%	0,00 EUR	100%	960,00 EUR	960 EUR	100,00%	Tourismuswerbung
<b>Insgesamt</b>		<b>91.982,00 EUR</b>	<b>14.745,00 EUR</b>	<b>77.237,00 EUR</b>		<b>58.413,50 EUR</b>		<b>18.823,50 EUR</b>	<b>18.824 EUR</b>		
				<b>100,00%</b>		<b>75,63%</b>		<b>24,37%</b>			

Leistung	Verwendungszweck	Aufwand	abzüglich Erträge	ungedeckter Aufwand	Anteil Gde.	Gemeindeanteil (Einwohner-Nutzungsgrad)	Anteil Tourismus	Anteil Tourismus insgesamt	davon Tourismusbeitrag gerundet	Anteil TB	Bemerkungen
111300.563600	Öffentlichkeitsarbeit, Homepage	2.500,00 EUR	0,00 EUR	2.500,00 EUR	50%	1.250,00 EUR	50%	1.250,00 EUR	1.250 EUR	100,00%	Tourismuswerbung
252000	Dorfmuseum	0,00 EUR	0,00 EUR	0,00 EUR	70%	0,00 EUR	30%	0,00 EUR	0 EUR	100,00%	Angebot für Gäste u. deren Kinder
281130.529107	Weihnachtsbeleuchtung	200,00 EUR	0,00 EUR	200,00 EUR	80%	160,00 EUR	20%	40,00 EUR	40 EUR	100,00%	Ortsverschönerung
366130	Kinderspielplatz	6.084,00 EUR	1.201,00 EUR	4.883,00 EUR	80%	3.906,40 EUR	20%	976,60 EUR	977 EUR	100,00%	Nutzungsmöglichkeit für Gäste u. deren Kinder
545000	Straßenreinigung	12.870,00 EUR	950,00 EUR	11.920,00 EUR	80%	9.536,00 EUR	20%	2.384,00 EUR	2.384 EUR	100,00%	Anteil Gäste
551000	Dorfverschönerung, Grünanlagen	36.560,00 EUR	0,00 EUR	36.560,00 EUR	70%	25.592,00 EUR	30%	10.968,00 EUR	10.968 EUR	100,00%	Ortsverschönerung
555220	Unterhaltung Wald- u. Wanderwege	900,00 EUR	0,00 EUR	900,00 EUR	95%	855,00 EUR	5%	45,00 EUR	45 EUR	100,00%	Nutzungsmöglichkeit für Gäste u. deren Kinder
573110	Wein & Kunst	5.130,00 EUR	5.000,00 EUR	130,00 EUR	30%	39,00 EUR	70%	91,00 EUR	91 EUR	100,00%	erhöhte Umsatzmöglichkeiten / Angebot für Gäste
573120	Kurpfälzischer Zehnthof	20.251,00 EUR	6.622,00 EUR	13.629,00 EUR	90%	12.266,10 EUR	10%	1.362,90 EUR	1.363 EUR	100,00%	für überörtliche u. kulturelle Veranstaltungen
573183	Brunnen	1.800,00 EUR	0,00 EUR	1.800,00 EUR	70%	1.260,00 EUR	30%	540,00 EUR	540 EUR	100,00%	Ortsverschönerung
575000	Tourismusförderung	1.386,00 EUR	416,00 EUR	970,00 EUR	0%	0,00 EUR	100%	970,00 EUR	970 EUR	100,00%	Tourismuswerbung
<b>Insgesamt</b>		<b>87.681,00 EUR</b>	<b>14.189,00 EUR</b>	<b>73.492,00 EUR</b>		<b>54.864,50 EUR</b>		<b>18.627,50 EUR</b>	<b>18.628 EUR</b>		
				<b>100,00%</b>		<b>74,65%</b>		<b>25,35%</b>			

## Investitionsübersicht 2026 | 2027

28 Gleisweiler

Alle Betragsangaben in EUR

Seite: 1 / 2

Leistung Maßnahme	Bezeichnung	2026		2027		Bemerkungen
		Einzahlungen	Auszahlungen	Einzahlungen	Auszahlungen	
114500	<b>Rathaus, sonstige zentrale Dienste</b>		5.000,00			
20	<b>Modernisierung Rathaus</b>		5.000,00			
	114500.096930.20.18 Anlagen im Bau -Baumaßnahmen		5.000,00			Einhausung Notstromaggregat
365500	<b>Zuschüsse an andere Kita-Träger</b>		200.000,00		30.000,00	
25	<b>Investitionszuschuss an Kita Roschbach</b>		200.000,00		30.000,00	
	365500.019500.25.22 Anzahlungen auf immaterielle Vermögensgegenstände (gewährte Zuweisungen u. Zuschüsse an Dritte)		200.000,00		30.000,00	Beteiligung der Ortsgemeinde Gleisweiler an den Kosten des Anbaus nach Einwohnerzahlen (Beschluss Gemeinderat vom 20.01.2026)
541110	<b>Gemeindestraßen einschl. Fußwege und Plätze</b>	35.000,00	50.000,00	154.000,00	220.000,00	
16	<b>Straßenausbau Kreuzungsbereich Bad-, Kron-, Haupt- u. Kirchstraße</b>	35.000,00	50.000,00	154.000,00	220.000,00	
	541110.096930.16.18 Anlagen im Bau -Baumaßnahmen		50.000,00		220.000,00	2026: Anlaufbetrag, Planungskosten, 2027: Bauausführung
	541110.233259.16.19 Anzahlungen auf Sonderposten aus Beiträgen und ähnlichen Entgelten -vom sonst. privaten Bereich	35.000,00		154.000,00		70 % wiederkehrende Beiträge
541400	<b>Straßenoberflächenentwässerung</b>	49.000,00	70.000,00			
19	<b>Investitionskostenanteile Straßenentwässerung</b>	49.000,00	70.000,00			
	541400.013200.19.23 Gezahlte Investitionskostenanteile für Straßenoberflächenentwässerung an VG-Werke		70.000,00			2026: Investitionskostenanteil für Staukanal an Böchinger Straße
	541400.233259.19.19 Anzahlungen auf Sonderposten aus Beiträgen und ähnlichen Entgelten -vom sonst. privaten Bereich	49.000,00				70 % wiederkehrende Beiträge
553000	<b>Friedhofs- und Bestattungswesen</b>	13.200,00	42.000,00			
22	<b>Umgestaltung Friedhof</b>	13.200,00	42.000,00			
	553000.096931.22.18 Anlagen im Bau -Außenanlagen		42.000,00			Umgestaltung Friedhof mit Urnenfeldern und anonymen Gräbern

---

**Investitionsübersicht 2026 | 2027**

28 Gleisweiler

Alle Betragsangaben in EUR

Seite: 2 / 2

Leistung Maßnahme	Bezeichnung	2026		2027		Bemerkungen
		Einzahlungen	Auszahlungen	Einzahlungen	Auszahlungen	
	553000.231900.22.13 Investitionszuwendungen von Vereinen, Kirchen, politischen Parteien u. sonstigen	13.200,00				restliche Zuwendung Förderverein AGS Gleisweiler
<b>573120</b>	<b>Kurpfälzischer Zehnthof</b>		<b>2.000,00</b>			
<b>24</b>	<b>bewegliche Sachen des Anlagevermögens</b>		<b>2.000,00</b>			
	573120.082900.24.14 Sonstige Betriebs- und Geschäftsausstattung		2.000,00			Kauf eines gebrauchten Konvektomat
	<b>Gesamt:</b>	<b>97.200,00</b>	<b>369.000,00</b>	<b>154.000,00</b>	<b>250.000,00</b>	

**Übersicht über die Entwicklung der Steuereinnahmen, Finanzausweisungen,  
Umlagen und Schulden**

<b>Ortsgemeinde Gleisweiler</b>				<b>Haushaltsansatz</b>	
<b><u>A) Entwicklung der Steuereinnahmen und Finanzausweisungen</u></b>	<b>2023</b>	<b>2024</b>	<b>vorl. 2025</b>	<b>2026</b>	<b>2027</b>
	EUR	EUR	EUR	EUR	EUR
Grundsteuer A	7.084,69	7.051,62	5.215,62	5.200,00	5.200,00
Grundsteuer B	101.835,57	105.047,60	108.979,14	110.000,00	110.000,00
Gewerbesteuer	88.659,09	56.289,48	41.484,40	40.000,00	40.000,00
Gemeindeanteil an der Einkommensteuer	351.310,92	375.819,63	395.915,59	413.435,00	428.237,00
Gemeindeanteil an der Umsatzsteuer	32.666,62	34.378,89	34.029,71	42.023,00	51.766,00
Ausgleichsleistungen nach dem Familienleistungsausgleich (§ 28 LFAG)	38.862,88	49.616,17	42.619,76	42.891,00	43.900,00
Hundesteuer	2.915,00	3.045,00	3.302,50	3.800,00	3.800,00
Zweitwohnungssteuer	7.244,00	0,00	0,00	7.300,00	7.300,00
Schlüsselzuweisung A	99.087,00	58.248,00	61.434,00	44.711,00	1.458,00
Schlüsselzuweisung B	0,00	1.846,00	461,00	0,00	0,00
<b><u>B) Entwicklung der Umlagen</u></b>	<b>2023</b>	<b>2024</b>	<b>vorl. 2025</b>	<b>2026</b>	<b>2027</b>
Gewerbesteuerumlage	9.475,81	5.084,73	1.078,00	5.384,00	5.384,00
Kreisumlage	302.613,00	306.560,00	316.745,00	317.709,00	319.167,00
Umlagesatz	45,50%	45,50%	48,00%	48,00%	48,00%
Verbandsgemeindeumlage	196.199,00	208.865,00	217.762,00	218.425,00	219.428,00
Umlagesatz	29,50%	31,00%	33,00%	33,0%	33,0%
Umlagengrundlage	665.084,00	673.760,00	659.887,00	661.894,00	664.932,00
<b><u>C) Entwicklung der Schulden</u></b>	<b>2023</b>	<b>2024</b>	<b>vorl. 2025</b>	<b>2026</b>	<b>2027</b>
Stand zu Beginn des Haushaltsjahres	77.612,47	68.250,00	61.250,00	54.250,00	47.250,00
Kreditaufnahmen	0,00	0,00	0,00	0,00	0,00
Sondertilgungen	0,00	0,00	0,00	0,00	0,00
Tilgungen	9.362,47	7.000,00	7.000,00	7.000,00	7.000,00
Zinsen	2.164,52	1.955,63	1.747,03	1.538,43	1.329,83
Stand zum Ende des Haushaltsjahres	68.250,00	61.250,00	54.250,00	47.250,00	40.250,00
Pro Kopf der Bevölkerung	112,62	102,60	91,79	79,95	68,10
maßgebliche Einw ohnerzahl zum 30.06.	606	597	591	591	591

## Informationen zum kommunalen Rechnungswesen ( Doppik)

### 1. Das kamerale Rechnungswesen der Kommunen

Bis zum Inkrafttreten des Einführungsgesetzes zur kommunalen Doppik im Jahr 2007 war die Kameralistik das Rechnungswesen der kommunalen Verwaltungen in Rheinland-Pfalz.

In der Kameralistik wurden in erster Linie Einnahmen und Ausgaben oder genauer Einzahlungen und Auszahlungen abgebildet. Der kommunale kamerale Haushalt bestand aus zwei unterschiedlichen Haushalten, dem Verwaltungshaushalt und dem Vermögenshaushalt. Im Verwaltungshaushalt wurden – vereinfacht ausgedrückt – die konsumtiven Ein- und Auszahlungen, im Vermögenshaushalt demgegenüber Ein- und Auszahlungen im Zusammenhang mit Investitionen und Schulden abgebildet. In einem kameralem Haushalt wurden – von Ausnahmen abgesehen – somit nur diejenigen Geschäftsvorfälle abgebildet, die in dem jeweiligen Haushaltsjahr auch zahlungswirksam geworden sind (sog. Geldverbrauchskonzept). Die Zuordnung einer Ein- und Auszahlung zu einem Haushaltsjahr erfolgte grundsätzlich nach dem sog. „Kassenwirksamkeitsprinzip“, d. h. Einzahlungen und Auszahlungen wurden in demjenigen Haushaltsjahr nachgewiesen, in dem sie eingegangen sind oder ausgezahlt werden.

### 2. Die kommunale Doppik

#### Allgemeines

In der doppischen **Ergebnisrechnung** werden Erträge und Aufwendungen anstelle von Ein- und Auszahlungen nachgewiesen. Damit wird die gesamte Veränderung des Vermögens und der Schulden eines Haushaltsjahres im Rechnungswesen abgebildet. Die Ergebnisrechnung entspricht im Prinzip der Gewinn- und Verlustrechnung des kaufmännischen Rechnungswesens. Sie zeigt im Saldo, ob mehr Ressourcen verbraucht wurden als hinzugekommen sind. Es werden also die Veränderungen des Eigenkapitals einer Rechnungsperiode transparent gemacht. *Die Ergebnisrechnung ist ein Unterkonto des Eigenkapitalkontos*, einem passiven Posten der Bilanz. Die Planungskomponente der Ergebnisrechnung ist der Ergebnishaushalt.

Im Vergleich zur vormaligen Kameralistik wurden u. a. erstmals ausgewiesen:

- Aufwendungen aus dem Werteverzehr angeschaffter Vermögensgegenstände (**Abschreibungen**).

In der Kameralistik wurde die Anschaffung eines Vermögensgegenstandes ein einziges Mal bei der Anschaffung des Vermögensgegenstandes (=Zeitpunkt des Geldabflusses) dargestellt. Welche Entwicklung der Wert des Vermögensgegenstandes in der Folgezeit nahm, wurde in einem kameralem Rechnungssystem nicht mehr weiter verfolgt. Demgegenüber fließen in die „neue“ Ergebnisrechnung erstmals Abschreibungen auf alle von einer Kommune angeschafften Vermögensgegenstände ein, so dass aus der Bilanz zum jeweiligen Bilanzstichtag der aktuelle Wert eines Vermögensgegenstandes abgelesen werden kann.

- Aufwendungen für künftig eintretende Zahlungsverpflichtungen (**Zuführungen zu Rückstellungen, insbesondere Pensionsrückstellungen**).

In der Kameralistik wurden Verpflichtungen, die in der laufenden Periode wirtschaftlich gesehen verursacht wurden, aber erst in zukünftigen Perioden zu Auszahlungen führten, überhaupt nicht abgebildet. Insbesondere bei den vom öffentlichen Arbeitgeber an seine Beamte zu zahlenden Pensionen sind zwischenzeitlich nicht unerhebliche Verpflichtungen aufgelaufen, die im kameralem Rechnungswesen gar nicht erfasst wurden, gleichwohl eine enorme Vorbelastung zukünftiger Haushalte bzw. Generationen darstellten. Auch in diesem Bereich wird die kommunale Doppik Transparenz schaffen, weil zum einen in der Eröffnungsbilanz die bisher aufgelaufenen Verpflichtungen als Pensionsrückstellungen ausgewiesen und zum anderen in jedem Jahr die Zuführungen und etwaige Auflösungen zu diesen Pensionsrückstellungen aufwandswirksam bzw. ertragswirksam im Ergebnishaushalt dargestellt werden.

**Auf der Ertragsseite der Ergebnisrechnung werden u. a. erstmals dargestellt:**

- **Erträge aus der Auflösung von Sonderposten**

Dieser Posten stellt wohl die wichtigste Neuerung auf der Ertragsseite bei der kommunalen Doppik dar. Wie der Anschaffungsvorgang eines Vermögensgegenstandes selbst, der nur einmal im kamerale Rechnungswesen erschien, fanden Zuweisungen oder Zuschüsse Dritter für die Anschaffung des Vermögensgegenstandes nur einmal im Zeitpunkt der Leistung der Zahlung Eingang in ein kamerale Rechnungswesen. In der kommunalen Doppik werden demgegenüber erhaltene Zuweisungen für die Anschaffung von Vermögensgegenständen im Zeitpunkt der Zahlung erfolgsneutral als Passivposten ausgewiesen und über die Nutzungsdauer des angeschafften Vermögensgegenstandes erfolgswirksam aufgelöst. Damit neutralisieren die Erträge aus der Auflösung der Sonderposten teilweise die zusätzlichen Aufwendungen aus der Abschreibung eines Vermögensgegenstandes. Belastet wird die kommunale Ergebnisrechnung letztlich mit den Abschreibungen auf den aus eigenen Mitteln finanzierten Anteil an einer Investition.

- **Erträge aus der Auflösung von Rückstellungen**

Rückstellungen sind für zukünftige Verpflichtungen zu bilden, die entweder nach der Höhe, dem Grunde oder aber nach der Fälligkeit noch nicht exakt feststehen (z. B. Pensionsrückstellungen, Rückstellungen für unterlassene Instandhaltung). Gem. § 36 Abs. 3 GemHVO sind Rückstellungen aufzulösen, soweit der Grund für ihre Bildung entfallen ist.

Nicht in die Ergebnisrechnung fließen spezielle kamerale Einnahmen- und Ausgabepositionen ein, wie z. B. die Zuführungen zwischen dem ehemaligen Verwaltungs- und Vermögenshaushalt oder Zuführungen bzw. Entnahmen aus Rücklagen.

### **Prinzip der wirtschaftlichen Verursachung – welcher Periode wird ein Geschäftsvorfall zugeordnet?**

Ein Geschäftsvorfall wird in derjenigen Rechnungsperiode nachgewiesen, der er wirtschaftlich gesehen zuzurechnen ist. Maßgeblich für den Ausweis einer Ertrags- oder Aufwandsposition ist nicht mehr der Zeitpunkt, zu dem der Geldzu- oder Geldabfluss erfolgt, sondern der Zeitpunkt, in dem der dem Ein- oder Auszahlungszeitpunkt zugrunde liegende Geschäftsvorfall wirtschaftlich gesehen verwirklicht wird. Beispielsweise wird ein Ertrag grundsätzlich bereits mit der Erstellung eines entsprechenden Bescheides realisiert. Das kann ein Steuerbescheid, ein Kostenfestsetzungsbescheid oder ein sonstiger Leistungsbescheid an einen Dritten sein.

Ein Aufwand wird z.B. bereits dann im Rechnungswesen ausgewiesen, wenn die Lieferung eines bestellten Gegenstandes oder einer Dienstleistung erfolgt ist und nicht erst bei der Bezahlung.

## **2.3 Neuer Rechnungsstil**

Die Verwendung von Erträgen und Aufwendungen als Rechnungsgrößen sowie die Zuordnung zu einer Rechnungsperiode (in der Regel des Kalenderjahres / Haushaltsjahr) nach dem Prinzip der wirtschaftlichen Verursachung sind bereits seit jeher Elemente der von erwerbswirtschaftlichen Unternehmungen verwendeten kaufmännischen Buchführung. So ist es nahe liegend auch den Rechnungsstil der Kaufleute, die doppelte kaufmännische Buchführung, in das System der kommunalen Doppik (**Doppik = Doppelte Buchführung in Konten**) zu übernehmen. Denn durch das System der doppelten kaufmännischen Buchführung wird eine Systematische Verknüpfung zwischen der kommunale Ergebnisrechnung und der kommunalen Vermögensrechnung (Bilanz) gewährleistet.

## 2.4 Die Kommunale Bilanz

Mit der Einführung des neuen doppelischen Rechnungswesens ab dem 01.01.2007 werden alle Kommunen in Rheinland-Pfalz erstmals verpflichtet, ihr Vermögen, ihre Verbindlichkeiten, ihre Rückstellungen, ihre Sonderposten und sonstige Vermögens- oder Schuldspositionen im Rahmen einer Inventur zu erfassen und zu bewerten. Das auf der Grundlage der Inventur erstellte Inventar (=Verzeichnis nach Art, Menge und Wert) dient als Grundlage zur Erstellung der Eröffnungsbilanz und des Anhangs.

Die **Bilanz** ist die systematische Verknüpfung zwischen Ergebnis- und Finanzrechnung und stellt die kontinuierliche Entwicklung des Vermögens im Zeitablauf dar.

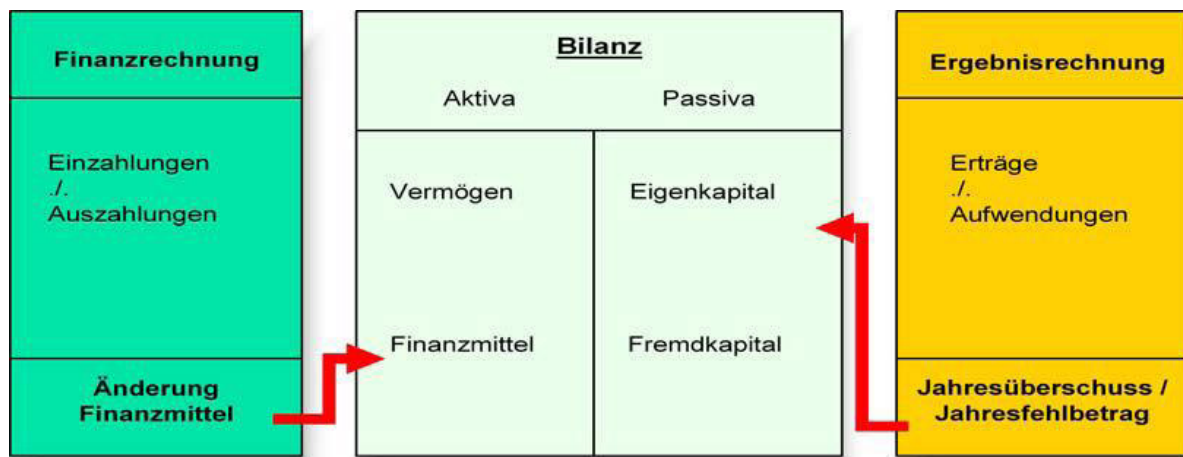
Aktiva	Passiva
<b>A. Anlagevermögen</b> I. Immaterielle Vermögensgegenstände II. Sachanlagen III. Finanzanlagen  <b>B. Umlaufvermögen</b> I. Vorräte II. Forderungen und sonstige Vermögensgegenstände III. Wertpapiere des Umlaufvermögens IV. Kassenbestand, Bundesbankguthaben, Guthaben bei der Europäischen Zentralbank, Guthaben bei Kreditinstituten und Schecks (Liquide Mittel)  <b>C. Ausgleichsposten für latente Steuern</b>  <b>D. Aktive Rechnungsabgrenzung</b>  <b>E. Nicht durch Eigenkapital gedeckter Fehlbetrag</b>	<b>A. Eigenkapital</b> I. Kapitalrücklagen II. Sonstige Rücklagen III. Ergebnisvortrag IV. Jahresüberschuss/Jahresfehlbetrag  <b>B. Sonderposten (u. a.)</b> I. aus Zuwendungen II. aus Beiträgen und ähnlichen Entgelten III. aus Investitionszuschüssen IV. für den Gebührenausgleich V. mit Rücklageanteil VI. Sonstige  <b>C. Rückstellungen (u. a.)</b> I. für Pensionen und ähnliche Verpflichtungen II. für unterlassene Instandhaltung III. für Altlastensanierungen, Rekultivierungs- und Nachsorgeverpflichtungen IV. Sonstige  <b>D. Verbindlichkeiten</b>  <b>E. Passive Rechnungsabgrenzung</b>

## 2.5 Die Finanzrechnung

Als dritte Komponente wird schließlich in der kommunalen Doppik die Finanzrechnung eingeführt. Die Finanzrechnung ist weitgehend mit der ehemaligen Kameralistik vergleichbar. In der Finanzrechnung werden sowohl alle laufenden Ein- und Auszahlungen als auch alle Ein- und Auszahlungen im Zusammenhang mit Investitionen und Schulden abgebildet. Sie gibt einen Überblick über die aktuelle Finanzlage der Gemeinde. Die *Finanzrechnung ist eine Kapitalflussrechnung (Cashflow)*, die den Geldfluss transparent macht. Sie ist ein *Unterkonto des Umlaufvermögens „Liquide Mittel“*, einem aktiven Posten der Bilanz. Die Planungskomponente der Finanzrechnung ist der Finanzhaushalt.

Die systematische Verknüpfung dieser drei Rechnungskomponenten ist im nachfolgenden Schaubild dargestellt.

### Elemente des Drei-Komponenten-Systems



Ergebnisrechnung und Finanzrechnung haben Planungspendants, den Ergebnishaushalt und den Finanzhaushalt. Der Haushaltsplan bildet den Ressourcenverbrauch (Aufwendungen) und das Ressourcenaufkommen (Erträge); die Investitions- und Finanzierungstätigkeit werden im Finanzhaushalt nachgewiesen. Eine Planungskomponente der Bilanz gibt es nicht, weil nicht alle Bilanzpositionen planbar sind. Gleichwohl wird die Entwicklung der wesentlichen Bilanzpositionen, z. B. der Sachanlagen des Anlagevermögens, der Forderungen des Umlaufvermögens oder der Verbindlichkeiten indirekt über die Festsetzungen der Ein- und Auszahlungen im Finanzhaushalt einer Planung zugeführt.

## Der Haushaltsplan

### 1. Ergebnis- und Finanzhaushalt

Der doppische Haushaltsplan besteht aus zwei Komponenten: Dem **Ergebnis- und Finanzhaushalt**. Im Ergebnishaushalt sind alle Erträge und Aufwendungen, im Finanzhaushalt alle Ein- und Auszahlungen des Haushaltsjahres enthalten.

*Die Positionen des Ergebnis- und Finanzhaushaltes sind bis auf folgende Positionen deckungsgleich:*

Die Erträge aus der Auflösung von Sonderposten aus Zuwendungen, von Rückstellungen und Wertberichtigungen sowie die Aufwendungen aus bilanziellen Abschreibungen, aus Zuführungen an Rückstellungen und Wertberichtigungen sind nicht zahlungswirksam und somit nicht im Finanzhaushalt enthalten.

Die Ein- und Auszahlungen aus Investitionstätigkeit, Investitionskrediten und Krediten zur Liquiditätssicherung des Finanzhaushaltes sind nicht ergebniswirksam und somit nicht im Ergebnishaushalt enthalten.

In der **Haushaltssatzung** werden im **Ergebnishaushalt** jeweils der Gesamtbetrag der Erträge (Kontenklasse 4) und Aufwendungen (Kontenklasse 5) sowie das daraus resultierende Jahresergebnis dargestellt. **Im Finanzhaushalt** werden neben der sich aus den Gesamtbeträgen der Einzahlungen (Kontenklasse 6) und Auszahlungen (Kontenklasse 7) ergebenden Veränderung des Finanzmittelbestandes, die ordentlichen Ein- und Auszahlungen, die außerordentlichen Ein- und Auszahlungen aus Finanzierungstätigkeit, und zwar jeweils mit dem Saldo der Ein- und Auszahlungen ausgewiesen.

### Wesentliche Unterschiede von Ergebnishaushalt und Finanzhaushalt

Ergebnishaushalt (Aufwand/Ertrag)	Finanzhaushalt (Einzahlung/Auszahlung)
Steuern und ähnliche Abgaben	Steuern und ähnliche Abgaben
Zuwendungen, allgemeine Umlagen und sonstige Transfererträge	Zuwendungen, allgemeine Umlagen und sonstige Transfererträge
Erträge der sozialen Sicherung	Einzahlungen der sozialen Sicherung
Öffentlich-rechtliche Leistungsentgelte	Öffentlich-rechtliche Leistungsentgelte
Privatrechtliche Leistungsentgelte	Privatrechtliche Leistungsentgelte
Kostenerstattungen und Kostenumlagen	Kostenerstattungen und Kostenumlagen
Sonstige Erträge	Sonstige laufende Einzahlungen
Personalaufwendungen	Personalauszahlungen
Versorgungsaufwendungen – einschl. Rückstellungen	Versorgungsauszahlungen
Aufwendungen für Sach- und Dienstleistungen	Auszahlungen für Sach- und Dienstleistungen
Abschreibungen	
Zuwendungen, Umlagen, sonstige Transferaufwendungen	Zuwendungen, Umlagen, sonstige Transferauszahlungen
Aufwendungen der sozialen Sicherung	Auszahlungen der sozialen Sicherung
Sonstige Aufwendungen	Sonstige laufende Auszahlungen
Zinserträge	Zinseinzahlungen
Zinsaufwendungen	Zinsauszahlungen
außerordentliche Aufwendungen	außerordentliche Auszahlungen
außerordentliche Erträge	außerordentliche Einzahlungen
	Einzahlungen aus Investitionen
	Auszahlungen für Investitionen
Jahresergebnis	Finanzmittelüberschuss/Finanzmittelfehlbetrag
	Aufnahme von Investitionskrediten
	Tilgung von Investitionskrediten
	Aufnahme von Krediten zur Liquiditätssicherung
	Tilgung von Krediten zur Liquiditätssicherung
	Finanzmittelbedarf
Grundlagen des Haushaltsausgleichs (§ 18 Abs. 1 Nr. 1 GemHVO)	Grundlagen des Haushaltsausgleichs (§ 18 Abs. 1 Nr. 2 GemHVO)
Jahresergebnis	Saldo der ordentlichen und außerordentlichen Ein- und Auszahlungen $\geq$ planmäßige Tilgung von Investitionskrediten

## **2. Teilhaushalte**

Der Haushalt ist angemessen in Teilhaushalte zu gliedern, wobei ein Teilhaushalt „Zentrale Finanzleistungen“ in jedem Fall auszuweisen ist.

Die Teilhaushalte sind produktorientiert oder institutionell nach der jeweils örtlichen Organisation zu gliedern.

## **3. Produkte / Leistungen**

Grundlagen des neuen Haushaltsplans bilden die Produkte/Leistungen. In jedem Teilhaushalt sollen die wesentlichen Produkte/Leistungen mit Auftragsgrundlagen, Zielen, und Informationen zu Zielvorgaben (Grund- und Kennzahlen) abgebildet werden.

Jedes Produkt/Leistung ist ausführlich beschrieben: Allgemeine Anlagen, Verantwortlichkeit, Kurzbeschreibung des Produkts, Auftragsgrundlage, Zielgruppe, Ziele, Beschreibung der Leistungen, Grund- und Kennzahlen zum Produkt und zu den Leistungen.

Auf der Grundlage der beschriebenen Produkte/Leistungen vereinbaren die politischen Mandatsträger mit der Verwaltung jährlich neu den Umfang der zu erstellenden Leistungen und die hierfür benötigten Ressourcen. Aus den definierten Zielen und den zur Messung des Zielerreichungsgrades festgelegten Grund- und Kennzahlen können sowohl Aussagen zur Zielerreichung und damit der Aufgabenerfüllung als auch zur Wirtschaftlichkeit der Aufgabenerledigung getroffen werden. Schließlich bilden die Produkte und Leistungen Anknüpfungspunkte für die Schaffung finanzieller, organisatorischer personeller und fachlicher Verantwortung und entsprechender Strukturen. Gleichzeitig werden interkommunale Vergleiche auf der Basis von Produkten und Leistungen ermöglicht.

Aufgrund der enormen Arbeitsbelastung, die durch die Einführung der Doppik entsteht, kann eine Darstellung von Grund- und Kennzahlen erst in folgenden Haushalten erfolgen.

## **4. Integrierter Finanzplan**

Im neuen Haushaltsplan (Ergebnis- und Finanzplan) ist der Finanzplan integriert. Neben den Ergebnissen des Vorvorjahres, den Ansätzen des Vorjahres und des Haushaltsjahres sind auch die Planungsdaten für die folgenden drei Haushaltsjahre im Gesamthaushalt, in den Teilhaushalten und bei den in den Teilhaushalten abgebildeten wesentlichen Produkten darzustellen. In den ersten beiden doppischen Haushaltsjahren ist eine Darstellung der Ergebnisse des Vorvorjahres und der Ansätze des Vorjahres mangels Vergleichbarkeit der beiden Haushaltssystemen nicht möglich.

## **5. Darstellung der Investitionstätigkeit**

Investitionen und Investitionsförderungsmaßnahmen sind einzeln in den Teilhaushalten darzustellen. Dies betrifft die Auszahlungen aus Investitionstätigkeit, die sich über mehrere Jahre erstrecken oder eine vom Rat festgelegte Wertgrenze überschreiten. Darüber hinaus ist es sinnvoll, diese den jeweiligen Produkten/ Leistungen zuzuordnen und dort darzustellen.

Anzugeben ist dabei die Aufteilung der Auszahlungen auf die Haushaltsfolgejahre, getrennt für die folgenden drei Haushaltsjahre und in einer Summe für die verbleibenden Haushaltsjahre, außerdem sind die bisher bereitgestellten Mittel und die Gesamtein- und Gesamtauszahlungen darzustellen.

## 6. Anlagen zum Haushaltsplan

In § 1 Abs. 1 GemHVO sind die Anlagen des Haushaltsplanes dargestellt. So ist insbesondere dem Haushalt als Anlage beizufügen die **Bilanz** des letzten Haushaltsjahres, für das ein Jahresabschluss vorliegt.

- **Übersicht über die Verpflichtungsermächtigungen** mit Planungsdaten, getrennt für die drei Haushaltsfolgejahre und in einer Summe für die weiteren Haushaltsfolgejahre. Das Haushaltsjahr und alle Haushaltsvorjahre, für die Verpflichtungsermächtigungen veranschlagt waren, aus deren Inanspruchnahme Auszahlungen fällig werden, sind in chronologischer Reihenfolge anzugeben.
- **Übersicht über den voraussichtlichen Stand der Verbindlichkeiten.** Hierin sind die Verbindlichkeiten nach Einzelpositionen und in einer Summe mit voraussichtlichem Stand zu Beginn und zum Ende des Haushaltsjahres anzugeben.
- **Wirtschaftspläne der Sondervermögen,** für die Sonderrechnungen geführt werden.
- **Übersicht über die Wirtschaftslage und voraussichtliche Entwicklung** der Unternehmen und Einrichtungen mit eigener Rechtspersönlichkeit (an denen die Gemeinden und Verbandsgemeinde mit mehr als 50 v. H. beteiligt ist), der Zweckverbände (bei denen die Gemeinden/Verbandsgemeinde ist) und der rechtsfähigen Anstalten des öffentlichen Rechts (für die die Gemeinden/Verbandsgemeinde Gewährträger ist).
- **Übersicht über die gebildeten Teilhaushalte** mit den zugeordneten Produkten und der produktbezogenen Darstellung der Finanzdaten des Haushaltsjahres. Ist dies aus den Erläuterungen zu den Teilhaushalten ersichtlich, kann auf die Anlage verzichtet werden.
- **Übersicht über die produktbezogenen Finanzdaten.** Darin sind die Finanzdaten der einzelnen Produkte zusammengefasst den Produktgruppen, Produktbereichen und Haupt-Produktbereichen gemäß dem Produktrahmenplan des Landes darzustellen.

Diese Zusammenfassung soll einen kurzen Überblick über die wesentlichen Änderungen, die durch die Einführung der Doppik eingetreten sind, geben.

# Bilanz

des letzten Haushaltsjahres

für das ein

Jahresabschluss vorliegt

**Bilanz 2023**

Muster 18(zu § 47 GemHVO)

Nr.	Bezeichnung	31.12.2022	31.12.2023	Entwicklung (absolut)
<b>Aktivseite</b>				
1.	Anlagevermögen	4.929.091,66	5.068.334,17	139.242,51
1.1.	Immaterielle Vermögensgegenstände	412.050,95	401.154,63	- 10.896,32
1.1.1.	Gewerbliche Schutzrechte und ähnliche Rechte und Werte sowie Lizenzen an solchen Rechten und Werten	1,00	1,00	0,00
	011200   Datenverarbeitungs-Software	1,00	1,00	0,00
1.1.3.	Gezahlte Investitionszuschüsse	412.049,95	401.153,63	- 10.896,32
	013000   Gezahlte Investitionszuschüsse als Nutzungsberechtigter	349.467,49	341.609,89	- 7.857,60
	013200   Gezahlte Investitionskostenanteile für Straßenoberflächentwässerung an VG-Werke	62.582,46	59.543,74	- 3.038,72
1.2.	Sachanlagen	4.512.793,65	4.662.932,48	150.138,83
1.2.1.	Wald, Forsten	1.263.415,33	1.263.415,33	0,00
	021100   Mischwald -Grund u. Boden	353.900,45	353.900,45	0,00
	021110   Mischwald -Baumbestand	49,20	49,20	0,00
	021200   Laubwald -Grund u. Boden	80.340,00	80.340,00	0,00
	021210   Laubwald -Baumbestand	366.013,12	366.013,12	0,00
	021300   Nadelwald -Grund u. Boden	23.449,60	23.449,60	0,00
	021310   Nadelwald -Baumbestand	439.662,96	439.662,96	0,00
1.2.2.	Sonstige unbebaute Grundstücke und grundstücksgleiche Rechte	172.772,15	172.747,43	- 24,72
	022500   Kinderspielplätze -Grundstücke	4.170,31	4.170,31	0,00
	022510   Kinderspielplätze -Außenanlagen	224,06	199,34	- 24,72
	022900   Sonstige	303,93	303,93	0,00
	023100   Ackerland	9.608,74	9.608,74	0,00
	023500   Streuobstwiesen	1.206,69	1.206,69	0,00
	023700   Landwirtschaftliche Weingärten	5.265,49	5.265,49	0,00
	023900   Sonstige	1.662,21	1.662,21	0,00
	024100   Ökoflächen, Ausgleichsflächen	149.113,19	149.113,19	0,00
	026100   Flüsse und Bäche	1.217,53	1.217,53	0,00
1.2.3.	Bebaute Grundstücke und grundstücksgleiche Rechte	140.984,52	154.393,61	13.409,09
	037100   Rathaus, Gemeindehaus -Grund u. Boden	15.557,65	15.557,65	0,00
	037110   Rathaus, Gemeindehaus -Gebäude	93.637,88	90.883,88	- 2.754,00
	039200   Friedhofsgebäude, Leichenhallen -Grund u. Boden	6.518,75	6.518,75	0,00
	039210   Friedhofsgebäude, Leichenhallen - Friedhofsgebäude / Leichenhallen	21.981,84	16.486,38	- 5.495,46

**Bilanz 2023**

Muster 18(zu § 47 GemHVO)

Nr.	Bezeichnung	31.12.2022	31.12.2023	Entwicklung (absolut)
	039220   Friedhofsgebäude, Leichenhallen - Gräberfelder (Außenanlagen)	1.315,13	1.170,29	- 144,84
	039230   Friedhofsgebäude, Leichenhallen - Einfriedungen, Mauern	2,00	2,00	0,00
	039290   Friedhofsgebäude, Leichenhallen - sonstige Anlagen	0,00	21.814,75	21.814,75
	039990   Sonstige Gebäude, Bauten - Grundstücke	1.925,89	1.925,89	0,00
	039991   Sonstige Gebäude, Bauten - Gebäude	45,38	34,02	- 11,36
1.2.4.	Infrastrukturvermögen	2.816.470,07	2.738.076,22	- 78.393,85
	043220   Erzeugungs- und Bezugsanlagen - Betriebseinrichtungen des Bezugs	35.806,53	33.100,59	- 2.705,94
	043320   Verteilungsanlagen - Leitungsnetz und Hausanschlüsse	1,00	1,00	0,00
	048100   Grundstücke und grundstücksgleiche Rechte -Straßen, Wege u. Plätze	1.693.011,60	1.693.011,60	0,00
	048110   Grundstücke und grundstücksgleiche Rechte -landwirtschaftliche Wege	85.158,09	85.158,09	0,00
	048120   Grundstücke und grundstücksgleiche Rechte -forstwirtschaftliche Wege	5.382,40	5.382,40	0,00
	048240   Straßen - Gemeindestraßen	539.791,05	504.454,48	- 35.336,57
	048250   Straßen - Gehwege	91.112,27	85.109,48	- 6.002,79
	048260   Straßen - Straßenbegleitgrün	16.754,44	15.425,86	- 1.328,58
	048310   Wege - Fußwege	54.788,74	49.046,02	- 5.742,72
	048340   Wege - landwirtschaftliche Wege	59.434,19	51.190,60	- 8.243,59
	048360   Wege - forstwirtschaftliche Wege	30,00	30,00	0,00
	048410   Plätze - Parkplätze	411,51	366,27	- 45,24
	048420   Plätze - Dorfplätze	134.805,90	124.295,72	- 10.510,18
	048590   Verkehrslenkungsanlagen - sonstige Verkehrslenkungsanlagen	1.296,90	2.509,78	1.212,88
	048710   Straßenbeleuchtungsanlage	84.895,06	76.027,94	- 8.867,12
	049100   Grundstücke und grundstücksgleiche Rechte (u.a. RHB's, Gräben)	4.902,39	4.902,39	0,00
	049310   Öffentlicher Personennahverkehr - Bahnhöfe, Buswarteallen, sonstige Wartehallen	5.671,00	5.205,00	- 466,00
	049500   Sonstige Versorgungsanlagen (z.B. Funk- und Fernmeldewesen, Fernwärme)	3.214,00	2.856,00	- 358,00
	049600   Spring-, Trink- und Zierbrunnen	3,00	3,00	0,00
1.2.6.	Kunstgegenstände, Denkmäler	1,00	1,00	0,00
	061200   Skulpturen	1,00	1,00	0,00
1.2.7.	Maschinen, technische Anlagen, Fahrzeuge	1,00	3.211,64	3.210,64
	071890   Zusatzgeräte für Fahrzeuge - sonstige Zusatzgeräte	1,00	1,00	0,00
	072101   Notstromaggregate für Krisenfall	0,00	3.210,64	3.210,64
1.2.8.	Betriebs- und Geschäftsausstattung	12.734,21	17.423,91	4.689,70
	082190   Betriebsausstattung - Sonstige (u.a. Rasenmäher)	1.323,00	1.123,00	- 200,00

**Bilanz 2023**

Muster 18(zu § 47 GemHVO)

Nr.	Bezeichnung	31.12.2022	31.12.2023	Entwicklung (absolut)
	082210   Geschäftsausstattung - Büromöbel, sonstige Möbel	1,00	5.765,64	5.764,64
	082240   Geschäftsausstattung - Hardware und EDV-technische Ausstattung	0,00	1.135,64	1.135,64
	082290   Geschäftsausstattung - Sonstiges (u.a. Telefon- u. Beschallungsanlagen)	1,00	1,00	0,00
	082900   Sonstige Betriebs- und Geschäftsausstattung	11.409,21	9.398,63	- 2.010,58
1.2.10.	Geleistete Anzahlungen, Anlagen im Bau	106.415,37	313.663,34	207.247,97
	096930   Anlagen im Bau -Baumaßnahmen	106.415,37	313.663,34	207.247,97
1.3.	Finanzanlagen	4.247,06	4.247,06	0,00
1.3.5.	Sondervermögen, Zweckverbände, Anstalten des öffentlichen Rechts, rechtsfähige kommunale Stiftungen	4.247,06	4.247,06	0,00
	123130   Beteiligung an FZV Haingeraide	4.247,06	4.247,06	0,00
2.	Umlaufvermögen	624.427,34	521.130,04	- 103.297,30
2.1.	Vorräte	294,00	0,00	- 294,00
2.1.3.	Fertige Erzeugnisse, fertige Leistungen und Waren	294,00	0,00	- 294,00
	143300   Lagerbestand liegendes Holz	294,00	0,00	- 294,00
2.2.	Forderungen und sonstige Vermögensgegenstände	624.133,34	521.130,04	- 103.003,30
2.2.1.	Öffentlich-rechtliche Forderungen, Forderungen aus Transferleistungen	34.032,08	18.048,97	- 15.983,11
	151900   Gebührenforderungen -gegen sonstigen privaten Bereich	623,75	1.594,41	970,66
	152310   gegen Sondervermögen - gegen Eigenbetriebe	0,00	834,84	834,84
	152440   gegen den öffentlichen Bereich - gegen Zweckverbände	0,00	170,36	170,36
	152510   gegen den privaten Bereich - gegen private Unternehmen	5.939,25	6.508,81	569,56
	152900   gegen Sonstige (z. B. Vereine, Kirchen)	1.473,92	729,81	- 744,11
	153420   gegen den öffentlichen Bereich - gegen das Land	6.316,37	1.014,75	- 5.301,62
	153430   gegen den öffentlichen Bereich - gegen Gemeinden und Gemeindeverbände	200,00	0,00	- 200,00
	153510   gegen den privaten Bereich - gegen private Unternehmen	16.928,50	0,00	- 16.928,50
	153900   gegen privaten Bereich -sonstige	2.195,62	3.471,35	1.275,73
	154420   gegen den öffentlichen Bereich - gegen das Land	0,00	1.472,06	1.472,06
	154510   gegen den privaten Bereich - gegen private Unternehmen	0,00	716,00	716,00
	155430   gegen den öffentlichen Bereich - gegen Gemeinden und Gemeindeverbände	0,00	152,00	152,00
	155510   gegen den privaten Bereich - gegen private Unternehmen	315,41	1.366,94	1.051,53
	155900   gegen sonstigen privaten Bereich	39,26	17,64	- 21,62
2.2.2.	Privatrechtliche Forderungen aus Lieferungen und Leistungen	1.554,39	13.111,25	11.556,86
	165100   gegen private Unternehmen	810,23	11.403,18	10.592,95

**Bilanz 2023**

Muster 18(zu § 47 GemHVO)

Nr.	Bezeichnung	31.12.2022	31.12.2023	Entwicklung (absolut)
	165900   Forderungen aus Lieferungen und Leistungen gegen den sonstigen privaten Bereich	48,03	0,00	- 48,03
	169000   gegenüber Sonstigen, die nicht anderen Bürgergruppen zuzuordnen sind	696,13	1.708,07	1.011,94
2.2.5.	Forderungen gegen Sondervermögen, Zweckverbände, Anstalten des öffentlichen Rechts, rechtsfähige kommunale Stiftungen	1.453,25	0,01	- 1.453,24
	163100   Forderungen aus Lieferungen und Leistungen - gegen Sondervermögen - gegen Eigenbetriebe	1.453,25	0,01	- 1.453,24
2.2.6.	Forderungen gegen den sonstigen öffentlichen Bereich	587.093,62	489.833,77	- 97.259,85
	164300   gegen Gemeinden und Gemeindeverbände	5.145,19	1.190,00	- 3.955,19
	164400   gegen Zweckverbände	515,28	12.111,36	11.596,08
	174310   gegen Gemeinden und Gemeindeverbände - laufendes Verrechnungskonto	581.433,15	476.532,41	- 104.900,74
2.2.7.	sonstige Vermögensgegenstände	0,00	136,04	136,04
	179340   Vorsteuer - Vorsteuer im Folgejahr abziehbar	0,00	136,04	136,04
2.2.8.	Einzelwertberichtigung / Zweifelhafte Forderungen	0,00	0,00	0,00
	151905   Zweifelhafte Gebührenforderungen gegen den sonstigen Privaten Bereich	142,48	142,48	0,00
	153515   Zweifelhafte Forderung gegen den privaten Bereich - gegen private Unternehmen	5.143,94	5.143,94	0,00
	153595   Zweifelhafte Forderung gegen den privaten Bereich - gegen den sonstigen privaten Bereich	41,23	41,23	0,00
	155515   Zweifelhafte Forderung gegen den privaten Bereich - gegen private Unternehmen	149,00	149,00	0,00
	212000   Einzelwertberichtigung	- 5.476,65	- 5.476,65	0,00
4.	Rechnungsabgrenzungsposten	1.312,96	1.481,30	168,34
4.2.	Sonstige Rechnungsabgrenzungsposten	1.312,96	1.481,30	168,34
	195100   Sonstige aktive Rechnungsabgrenzungsposten - sonstige aktive Rechnungsabgrenzung	1.312,96	1.481,30	168,34
	<b>Summe Aktiv</b>	<b>5.554.831,96</b>	<b>5.590.945,51</b>	<b>36.113,55</b>

**Bilanz 2023**

Muster 18(zu § 47 GemHVO)

Nr.	Bezeichnung	31.12.2022	31.12.2023	Entwicklung (absolut)
<b>Passivseite</b>				
1.	Eigenkapital	4.235.799,49	4.306.266,49	70.467,00
1.1.	Kapitalrücklage	4.176.837,65	4.235.799,49	58.961,84
	201100   Kapitalrücklage	4.176.837,65	4.235.799,49	58.961,84
1.3.	Jahresüberschuss / Jahresfehlbetrag	58.961,84	70.467,00	11.505,16
	204100   Jahresüberschuss- / Jahresfehlbetrag	58.961,84	70.467,00	11.505,16
2.	Sonderposten	1.059.987,07	1.095.741,78	35.754,71
2.1.	Sonderposten für Belastungen aus dem kommunalen Finanzausgleich	3.247,00	22.128,00	18.881,00
	220001   Sonderposten für Umlagebelastungen -Kreisumlage	1.970,00	13.161,00	11.191,00
	220002   Sonderposten für Umlagebelastungen -Verbandsgemeindeumlage	1.277,00	8.967,00	7.690,00
2.2.	Sonderposten zum Anlagevermögen	1.000.864,69	1.064.768,24	63.903,55
2.2.1.	Sonderposten aus Zuwendungen	396.184,49	406.417,35	10.232,86
	231390   von Sondervermögen - von Sonstigen	25.620,27	25.060,59	- 559,68
	231410   vom öffentlichen Bereich - vom Bund	36.621,12	46.396,36	9.775,24
	231420   vom öffentlichen Bereich - Zuweisungen vom Land	282.314,48	265.863,18	- 16.451,30
	231430   vom öffentlichen Bereich - von Gemeinden und Gemeindeverbänden	19.590,21	19.104,97	- 485,24
	231590   vom privaten Bereich - vom sonstigen privaten Bereich	28.065,90	24.233,74	- 3.832,16
	231900   Investitionszuwendungen von Vereinen, Kirchen, politischen Parteien u. sonstigen	3.972,51	25.758,51	21.786,00
2.2.2.	Sonderposten aus Beiträgen und ähnlichen Entgelten	603.870,29	561.540,98	- 42.329,31
	232590   vom privaten Bereich - vom sonstigen privaten Bereich	603.870,29	561.540,98	- 42.329,31
2.2.3.	Sonderposten aus Anzahlungen für Anlagevermögen	809,91	96.809,91	96.000,00
	233110   Anzahlungen auf Sonderposten aus Zuwendungen -vom Land	0,00	96.000,00	96.000,00
	233259   Anzahlungen auf Sonderposten aus Beiträgen und ähnlichen Entgelten -vom sonst. privaten Bereich	809,91	809,91	0,00
2.3.	Sonderposten für den Gebührenaussgleich	10.189,22	8.845,54	- 1.343,68
	234100   Sonderposten für den Beitragshaushalt Feldwege	10.189,22	8.845,54	- 1.343,68
2.5.	Sonderposten aus Grabnutzungsentgelten	45.686,16	0,00	- 45.686,16
	236000   Sonderposten aus Grabnutzungsentgelten	45.686,16	0,00	- 45.686,16
3.	Rückstellungen	40.482,00	44.984,00	4.502,00
3.1.	Rückstellungen für Pensionen und ähnliche Verpflichtungen	40.482,00	44.984,00	4.502,00

**Bilanz 2023**

Muster 18(zu § 47 GemHVO)

Nr.	Bezeichnung	31.12.2022	31.12.2023	Entwicklung (absolut)
	243100   Rückstellungen für Ortsbürgermeister und Ortsbeigeordnete mit Geschäftsbereich	10.995,00	16.268,00	5.273,00
	243200   für Ehrensoldempfänger	29.487,00	28.716,00	- 771,00
4.	Verbindlichkeiten	218.318,40	143.708,24	- 74.610,16
4.2.	Verbindlichkeiten aus Kreditaufnahmen	77.612,47	68.250,00	- 9.362,47
4.2.1.	Verbindlichkeiten aus Kreditaufnahmen für Investitionen	77.612,47	68.250,00	- 9.362,47
	315131   von Banken - Euro-Währung (fester Zins) - Laufzeit 5 Jahre und mehr	75.250,00	68.250,00	- 7.000,00
	315931   vom sonstigen inländischen Geldmarkt - Euro-Währung (fester Zins) - Laufzeit 5 Jahre und mehr	2.362,47	0,00	- 2.362,47
4.5.	Verbindlichkeiten aus Lieferungen und Leistungen	70.551,01	29.364,93	- 41.186,08
	355100   private Unternehmen - Verbindlichkeiten aus Lieferungen und Leistungen	66.334,02	24.252,33	- 42.081,69
	359000   Sonstige Verbindlichkeiten, die nicht anderen Bürgergruppen zuzuordnen sind	4.216,99	5.112,60	895,61
4.9.	Verbindlichkeiten gegenüber Sondervermögen, Zweckverbänden, Anstalten des öffentlichen Rechts, rechtsfähige kommunale Stiftungen	674,86	306,76	- 368,10
	353100   gegenüber Eigenbetrieben	484,61	86,11	- 398,50
	354800   gegenüber sonstigen öffentlichen Sonderrechnungen	190,25	220,65	30,40
4.10.	Verbindlichkeiten gegenüber dem sonstigen öffentlichen Bereich	7.284,64	4.832,26	- 2.452,38
	354200   gegenüber dem Land	2.951,34	1.090,79	- 1.860,55
	354300   gegenüber Gemeinden und Gemeindeverbänden	315,92	332,48	16,56
	354900   gegenüber dem sonstigen öffentlichen Bereich	4.017,38	3.408,99	- 608,39
4.11.	Sonstige Verbindlichkeiten	62.195,42	40.954,29	- 21.241,13
	379210   erhaltene Mietkautionen	0,00	1.008,00	1.008,00
	379410   Verbindlichkeiten aufgrund Spenden Dritter für eigene Zwecke	39.295,42	16.856,29	- 22.439,13
	379411   Verbindlichkeiten aus Bundeswaldprämie	22.900,00	22.900,00	0,00
	379900   Sonstige	0,00	190,00	190,00
5.	Rechnungsabgrenzungsposten	245,00	245,00	0,00
	399999   Passiver RAP	245,00	245,00	0,00
	<b>Summe Passiv</b>	<b>5.554.831,96</b>	<b>5.590.945,51</b>	<b>36.113,55</b>

# Haushaltsquerschnitt

**Haushaltsquerschnitt 2026/2027**

Jahr 2026

Leistung Nr.	Bezeichnung	Erträge und Aufwendungen			Ein- und Auszahlungen		
		Erträge	Aufwendungen	Jahresergebnis	Einzahlungen	Auszahlungen	Jahresergebnis
111000	Verwaltungssteuerung	700,00	22.240,00	- 21.540,00		19.410,00	- 19.410,00
111300	Öffentlichkeitsarbeit, Veranstaltungen, Ehrungen, Jubiläen	1.250,00	2.500,00	- 1.250,00	1.250,00	2.500,00	- 1.250,00
111400	Gremien		1.100,00	- 1.100,00		1.100,00	- 1.100,00
111900	Bürgerschaftliches Engagement (Dorfbudget)	1.500,00	1.500,00		1.500,00	1.500,00	
114200	Liegenschaften	1.350,00	525,00	825,00	1.350,00	525,00	825,00
114210	Miet-, Geschäftsgrundstücke u. sonst. Gebäude	19.200,00	7.304,00	11.896,00	19.200,00	5.740,00	13.460,00
114300	Bauhof	70.050,00	70.529,00	- 479,00	70.050,00	70.029,00	21,00
114500	Rathaus, sonstige zentrale Dienste	4.924,00	26.516,00	- 21.592,00	1.000,00	23.970,00	- 22.970,00
114600	Versicherungen		2.515,00	- 2.515,00		2.515,00	- 2.515,00
116210	Zahlungsverkehr, Buchhaltung				250.689,00		250.689,00
121200	Wahlen		100,00	- 100,00		100,00	- 100,00
281130	Heimat- und Brauchtumspflege	640,00	1.135,00	- 495,00	640,00	1.135,00	- 495,00
281180	Seniorenveranstaltungen/Seniorenarbeit		1.300,00	- 1.300,00		1.300,00	- 1.300,00
281300	Partnerschaften		300,00	- 300,00		300,00	- 300,00
331000	Förderung von Trägern der Wohlfahrtspflege		55,00	- 55,00		55,00	- 55,00
365500	Zuschüsse an andere Kita-Träger	227,00	22.886,00	- 22.659,00		220.000,00	- 220.000,00
366130	Spielplätze	2.527,00	6.405,00	- 3.878,00	1.670,00	4.420,00	- 2.750,00
531101	E-Ladesäulen	1.268,00	3.712,00	- 2.444,00			
541110	Gemeindestraßen einschl. Fußwege und Plätze	36.032,00	65.220,00	- 29.188,00	35.000,00	62.950,00	- 27.950,00
541120	Straßenbeleuchtung	2.604,00	16.589,00	- 13.985,00		9.700,00	- 9.700,00
541130	ÖPNV-Anlagen und deren Ausstattung	470,00	2.183,00	- 1.713,00		1.717,00	- 1.717,00
541140	Koordinierte Maßnahmen i. öffentl. Verkehrsraum u. a. Telekommunikationseinricht.		357,00	- 357,00			
541400	Straßenoberflächenentwässerung	2.472,00	11.622,00	- 9.150,00	49.000,00	78.300,00	- 29.300,00
541500	Konzessionsabgaben aus Strom. u, Gaskonzessionen	16.300,00		16.300,00	16.300,00		16.300,00
545000	Straßenreinigung und Winterdienst	3.302,00	12.710,00	- 9.408,00	3.302,00	12.710,00	- 9.408,00
546300	Parkraumbewirtschaftung (Parkuhren, Parkautomaten, Anwohnerparkplätze)	2.500,00		2.500,00	2.500,00		2.500,00
551000	Öffentliches Grün, Grünanlagen	10.949,00	36.030,00	- 25.081,00	10.949,00	36.030,00	- 25.081,00
552100	Öffentliche Gewässer (III. Ordnung),	80,00	80,00		80,00	80,00	
553000	Friedhofs- und Bestattungswesen	9.126,00	26.766,00	- 17.640,00	18.750,00	62.545,00	- 43.795,00
555100	Kommunale Forstwirtschaft	4.975,00	4.760,00	215,00	4.975,00	4.760,00	215,00
555220	Forstwege (Wegebau- und -unterhaltung)	45,00	900,00	- 855,00	45,00	900,00	- 855,00
555221	Zweckvereinbarung "Hainbachtalstraße"	3.100,00	3.100,00		3.100,00	3.100,00	
555900	Feldwege, Landwirtschaftswege, Wirtschaftswege	20.172,00	20.172,00		11.080,00	9.082,00	1.998,00
573110	Weinfest	5.598,00	5.140,00	458,00	5.598,00	5.140,00	458,00

**Haushaltsquerschnitt 2026/2027**

Jahr 2026

Leistung Nr.	Bezeichnung	Erträge und Aufwendungen			Ein- und Auszahlungen		
		Erträge	Aufwendungen	Jahresergebnis	Einzahlungen	Auszahlungen	Jahresergebnis
573120	Kurpfälzischer Zehnthof	8.457,00	24.971,00	- 16.514,00	5.835,00	22.000,00	- 16.165,00
573181	Turmuhren, Kirchtürme		200,00	- 200,00		200,00	- 200,00
573183	Brunnen	525,00	1.750,00	- 1.225,00	525,00	1.750,00	- 1.225,00
575000	Tourismusförderung	6.916,00	19.240,00	- 12.324,00	6.750,00	19.074,00	- 12.324,00
611120	Gemeindesteuern	166.300,00		166.300,00	166.300,00		166.300,00
611130	Gemeindeanteil Einkommensteuer	413.435,00		413.435,00	413.435,00		413.435,00
611140	Gemeindeanteil Umsatzsteuer	42.023,00		42.023,00	42.023,00		42.023,00
611310	Schlüsselzuweisungen	44.711,00		44.711,00	44.711,00		44.711,00
611540	Kreisumlage		317.709,00	- 317.709,00		317.709,00	- 317.709,00
611550	Verbandsgemeindeumlage		218.425,00	- 218.425,00		218.425,00	- 218.425,00
611610	Gewerbsteuerumlage		3.589,00	- 3.589,00		3.589,00	- 3.589,00
611710	Ausgleichsleistungen nach dem Familienleistungsausgleich (§ 28 LFAG)	42.891,00		42.891,00	42.891,00		42.891,00
612130	Zinsen aus Krediten zur Liquiditätssicherung	1.100,00		1.100,00	1.100,00		1.100,00
612140	Zinseinnahmen für Gewerbesteuernachzahlungen (§ 233a AO) und Verspätungszuschläge (§ 14 b GewStG i.v.m. § 152 AO)	1.300,00		1.300,00	1.300,00		1.300,00
612210	Zinsen für Darlehen		1.538,00	- 1.538,00		1.538,00	- 1.538,00
612500	Ein- und Auszahlungen für Kredite					7.000,00	- 7.000,00
	<b>Summe:</b>	<b>949.019,00</b>	<b>963.673,00</b>	<b>- 14.654,00</b>	<b>1.232.898,00</b>	<b>1.232.898,00</b>	

## Haushaltsquerschnitt 2026/2027

Jahr 2027

Leistung Nr.	Bezeichnung	Erträge und Aufwendungen			Ein- und Auszahlungen		
		Erträge	Aufwendungen	Jahresergebnis	Einzahlungen	Auszahlungen	Jahresergebnis
111000	Verwaltungssteuerung	700,00	22.685,00	- 21.985,00		19.795,00	- 19.795,00
111300	Öffentlichkeitsarbeit, Veranstaltungen, Ehrungen, Jubiläen	1.250,00	2.500,00	- 1.250,00	1.250,00	2.500,00	- 1.250,00
111400	Gremien		1.100,00	- 1.100,00		1.100,00	- 1.100,00
111900	Bürgerschaftliches Engagement (Dorfbudget)	1.500,00	1.500,00		1.500,00	1.500,00	
114200	Liegenschaften	1.350,00	525,00	825,00	1.350,00	525,00	825,00
114210	Miet-, Geschäftsgrundstücke u. sonst. Gebäude	19.200,00	7.384,00	11.816,00	19.200,00	5.830,00	13.370,00
114300	Bauhof	71.100,00	71.658,00	- 558,00	71.100,00	71.159,00	- 59,00
114500	Rathaus, sonstige zentrale Dienste	4.923,00	38.524,00	- 33.601,00	1.000,00	30.980,00	- 29.980,00
114600	Versicherungen		2.575,00	- 2.575,00		2.575,00	- 2.575,00
116210	Zahlungsverkehr, Buchhaltung				85.519,00		85.519,00
281130	Heimat- und Brauchtumspflege	240,00	1.135,00	- 895,00	240,00	1.135,00	- 895,00
281180	Seniorenveranstaltungen/Seniorenarbeit		1.300,00	- 1.300,00		1.300,00	- 1.300,00
281300	Partnerschaften		300,00	- 300,00		300,00	- 300,00
331000	Förderung von Trägern der Wohlfahrtspflege		55,00	- 55,00		55,00	- 55,00
365500	Zuschüsse an andere Kita-Träger	227,00	28.886,00	- 28.659,00		56.000,00	- 56.000,00
366130	Spielplätze	2.178,00	6.084,00	- 3.906,00	1.677,00	4.440,00	- 2.763,00
531101	E-Ladesäulen	1.268,00	3.712,00	- 2.444,00			
541110	Gemeindestraßen einschl. Fußwege und Plätze	36.032,00	60.013,00	- 23.981,00	154.000,00	227.990,00	- 73.990,00
541120	Straßenbeleuchtung	2.604,00	16.689,00	- 14.085,00		9.800,00	- 9.800,00
541130	ÖPNV-Anlagen und deren Ausstattung	470,00	583,00	- 113,00		117,00	- 117,00
541140	Koordinierte Maßnahmen i. öffentl. Verkehrsraum u. a. Telekommunikationseinricht.		357,00	- 357,00			
541400	Straßenoberflächenentwässerung	2.347,00	11.442,00	- 9.095,00		8.300,00	- 8.300,00
541500	Konzessionsabgaben aus Strom. u. Gaskonzessionen	16.300,00		16.300,00	16.300,00		16.300,00
545000	Straßenreinigung und Winterdienst	3.334,00	12.870,00	- 9.536,00	3.334,00	12.870,00	- 9.536,00
546300	Parkraumbewirtschaftung (Parkuhren, Parkautomaten, Anwohnerparkplätze)	2.500,00		2.500,00	2.500,00		2.500,00
551000	Öffentliches Grün, Grünanlagen	10.968,00	36.560,00	- 25.592,00	10.968,00	36.560,00	- 25.592,00
552100	Öffentliche Gewässer (III. Ordnung),	80,00	80,00		80,00	80,00	
553000	Friedhofs- und Bestattungswesen	6.111,00	21.502,00	- 15.391,00	5.550,00	20.775,00	- 15.225,00
555100	Kommunale Forstwirtschaft	4.975,00	4.760,00	215,00	4.975,00	4.760,00	215,00
555220	Forstwege (Wegebau- und -unterhaltung)	45,00	900,00	- 855,00	45,00	900,00	- 855,00
555221	Zweckvereinbarung "Hainbachtalstraße"	3.100,00	3.100,00		3.100,00	3.100,00	
555900	Feldwege, Landwirtschaftswege, Wirtschaftswege	17.803,00	17.803,00		11.080,00	9.080,00	2.000,00
573110	Weinfest	5.591,00	5.130,00	461,00	5.591,00	5.130,00	461,00
573120	Kurpfälzischer Zehnthof	7.985,00	20.251,00	- 12.266,00	5.363,00	15.280,00	- 9.917,00

**Haushaltsquerschnitt 2026/2027**

Jahr 2027

Leistung Nr.	Bezeichnung	Erträge und Aufwendungen			Ein- und Auszahlungen		
		Erträge	Aufwendungen	Jahresergebnis	Einzahlungen	Auszahlungen	Jahresergebnis
573181	Turmuhren, Kirchtürme		200,00	- 200,00		200,00	- 200,00
573183	Brunnen	540,00	1.800,00	- 1.260,00	540,00	1.800,00	- 1.260,00
575000	Tourismusförderung	6.916,00	19.044,00	- 12.128,00	6.750,00	18.878,00	- 12.128,00
611120	Gemeindesteuern	168.100,00		168.100,00	168.100,00		168.100,00
611130	Gemeindeanteil Einkommensteuer	428.237,00		428.237,00	428.237,00		428.237,00
611140	Gemeindeanteil Umsatzsteuer	51.766,00		51.766,00	51.766,00		51.766,00
611310	Schlüsselzuweisungen	19.312,00		19.312,00	19.312,00		19.312,00
611540	Kreisumlage		319.167,00	- 319.167,00		319.167,00	- 319.167,00
611550	Verbandsgemeindeumlage		219.427,00	- 219.427,00		219.427,00	- 219.427,00
611610	Gewerbesteuerumlage		3.589,00	- 3.589,00		3.589,00	- 3.589,00
611710	Ausgleichsleistungen nach dem Familienleistungsausgleich (§ 28 LFAG)	43.900,00		43.900,00	43.900,00		43.900,00
612140	Zinseinnahmen für Gewerbesteuernachzahlungen (§ 233a AO) und Verspätungszuschläge (§ 14 b GewStG i.v.m. § 152 AO)	1.300,00		1.300,00	1.300,00		1.300,00
612210	Zinsen für Darlehen		1.330,00	- 1.330,00		1.330,00	- 1.330,00
612230	Zinsen für Kredite zur Liquiditätssicherung		300,00	- 300,00		300,00	- 300,00
612500	Ein- und Auszahlungen für Kredite					7.000,00	- 7.000,00
	<b>Summe:</b>	<b>944.252,00</b>	<b>966.820,00</b>	<b>- 22.568,00</b>	<b>1.125.627,00</b>	<b>1.125.627,00</b>	

Übersicht zur Beurteilung  
der dauernden Leistungsfähigkeit  
(sog. freie Finanzspitze)

# Übersicht zur Beurteilung der dauernden Leistungsfähigkeit 2026 | 2027 (Berechnung der sog. "freien Finanzspitze"; Ausgleich Finanzhaushalt)

## Hauptplan 2026/2027

28 Gleisweiler

Muster 14  
(zu § 103 Abs. 2 Satz 3 GemO)

Ifd. Nr.	Einzahlungs- und Auszahlungsarten	Ergebnisse des Haushaltsvorjahres	Ansätze des Haushaltsvorjahres einschl. Nachträge	Ansätze des Haushaltsjahres	Planungsdaten des Haushaltsfolgejahres	Planungsdaten des zweiten Haushaltsfolgejahres	Planungsdaten des dritten Haushaltsfolgejahres
		2024	2025	2026	2027	2028	2029
1	Saldo der ordentlichen und außerordentlichen Ein- und Auszahlungen (§ 2 Abs. 1 Satz 1 Posten F 23 GemHVO)	29.754,00	35.875,00	28.111,00	17.481,00	12.088,00	18.411,00
	abzüglich						
2	Auszahlungen zur planmäßigen Tilgung von bereits genehmigten Investitionskrediten (§ 2 Abs. 1 Satz 1 Posten F 36 GemHVO)	7.000,00	7.000,00	7.000,00	7.000,00	7.000,00	7.000,00
3	Mindest-Rückführungsbetrag gemäß Tilgungsplan						
4	<b>Zwischensumme</b>	<b>22.754,00</b>	<b>28.875,00</b>	<b>21.111,00</b>	<b>10.481,00</b>	<b>5.088,00</b>	<b>11.411,00</b>
	abzüglich						
5	Auszahlungen zur planmäßigen Tilgung von geplanten, aber noch nicht genehmigten Investitionskrediten (§ 2 Abs. 1 Satz 1 Posten F 36 GemHVO)						
6	<b>freie Finanzspitze</b>	<b>22.754,00</b>	<b>28.875,00</b>	<b>21.111,00</b>	<b>10.481,00</b>	<b>5.088,00</b>	<b>11.411,00</b>

Endfällige Kredite	
Jahr 2026:	keine
Jahr 2027:	keine
Jahr 2028:	keine
Jahr 2029:	keine

Stand der Kredite zur Liquiditätssicherung	
Jahr 2026:	
Jahr 2027:	8.220,00
Jahr 2028:	3.132,00
Jahr 2029:	

# Ergebnishaushalt

- Zusammenfassung -

## Ergebnishaushalt Gleisweiler

## Hauptplan 2026/2027

28 Gleisweiler

Muster 7  
(zu § 2 Abs. 1 GemHVO)

Ifd. Nr.	Ergebnishaushalt	Ergebnisse des Haushalts- vorvorjahres	Ansätze des Haushalts- vorjahres einschl. Nachträge	Ansätze des Haushalts- jahres	Planungsdaten des Haushalts- folgejahres	Planungsdaten des zweiten Haushalts- folgejahres	Planungsdaten des dritten Haushalts- folgejahres
		2024	2025	2026	2027	2028	2029
E1	Steuern und ähnliche Abgaben	638.492,39	689.692,00	664.649,00	692.003,00	710.486,00	726.464,00
E2	Zuwendungen, allgemeine Umlagen und sonstige	85.654,78	63.510,00	72.606,00	43.835,00	15.615,00	15.614,00
E4	Öffentlich-rechtliche Leistungsentgelte	60.026,01	65.478,00	65.565,00	63.071,00	57.689,00	55.230,00
E5	Privatrechtliche Leistungsentgelte	19.844,28	19.805,00	26.505,00	26.105,00	26.005,00	26.005,00
E6	Kostenerstattungen und Kostenumlagen	21.795,27	8.940,00	9.380,00	9.380,00	9.370,00	9.370,00
E7	Sonstige laufende Erträge	45.656,63	19.600,00	18.400,00	18.200,00	18.700,00	18.700,00
<b>E8</b>	<b>Summe der laufenden Erträge aus Verwaltungstätigkeit</b>	<b>871.469,36</b>	<b>867.025,00</b>	<b>857.105,00</b>	<b>852.594,00</b>	<b>837.865,00</b>	<b>851.383,00</b>
E9	Personal- und Versorgungsaufwendungen	83.421,17	86.495,00	93.160,00	95.005,00	96.865,00	98.780,00
E10	Aufwendungen für Sach- und Dienstleistungen	100.438,60	89.678,00	94.982,00	94.680,00	92.903,00	82.030,00
E11	Abschreibungen	103.676,35	100.277,00	101.945,00	93.303,00	72.235,00	69.609,00
E12	Zuwendungen, Umlagen und sonstige Transferaufwendungen	537.077,96	573.932,00	562.178,00	570.638,00	576.458,00	595.229,00
E14	Sonstige laufende Aufwendungen	21.752,58	18.040,00	20.356,00	21.206,00	20.651,00	20.801,00
<b>E15</b>	<b>Summe der laufenden Aufwendungen aus Verwaltungstätigkeit</b>	<b>846.366,66</b>	<b>868.422,00</b>	<b>872.621,00</b>	<b>874.832,00</b>	<b>859.112,00</b>	<b>866.449,00</b>
<b>E16</b>	<b>Laufendes Ergebnis aus Verwaltungstätigkeit</b>	<b>25.102,70</b>	<b>- 1.397,00</b>	<b>- 15.516,00</b>	<b>- 22.238,00</b>	<b>- 21.247,00</b>	<b>- 15.066,00</b>
E17	Zinserträge und sonstige Finanzerträge	5.027,18		2.400,00	1.300,00	1.300,00	1.300,00
E18	Zinsaufwendungen und sonstige Finanzaufwendungen	1.965,63	1.747,00	1.538,00	1.630,00	1.291,00	1.043,00
<b>E19</b>	<b>Saldo der Zins- und sonstigen Finanzerträge und -aufwendungen</b>	<b>3.061,55</b>	<b>- 1.747,00</b>	<b>862,00</b>	<b>- 330,00</b>	<b>9,00</b>	<b>257,00</b>
<b>E20</b>	<b>Ordentliches Ergebnis</b>	<b>28.164,25</b>	<b>- 3.144,00</b>	<b>- 14.654,00</b>	<b>- 22.568,00</b>	<b>- 21.238,00</b>	<b>- 14.809,00</b>
E21a	Außerordentliche Erträge						
E21b	Außerordentliche Aufwendungen						
<b>E21</b>	<b>Außerordentliches Ergebnis</b>						
E22a	Erträge aus internen Leistungsbeziehungen	69.671,04	84.088,00	89.514,00	90.358,00	91.702,00	93.125,00
E22b	Aufwendungen aus internen Leistungsbeziehungen	69.671,04	84.088,00	89.514,00	90.358,00	91.702,00	93.125,00

**Ergebnishaushalt Gleisweiler****Hauptplan 2026/2027**

28 Gleisweiler

Muster 7  
(zu § 2 Abs. 1 GemHVO)

Ifd. Nr.	Ergebnishaushalt	Ergebnisse des Haushalts- vorvorjahres	Ansätze des Haushalts- vorjahres einschl. Nachträge	Ansätze des Haushalts- jahres	Planungsdaten des Haushalts- folgejahres	Planungsdaten des zweiten Haushalts- folgejahres	Planungsdaten des dritten Haushalts- folgejahres
		2024	2025	2026	2027	2028	2029
<b>E22</b>	<b>Saldo aus internen Leistungsbeziehungen</b>						
<b>E23</b>	<b><u>Jahresergebnis (Jahresüberschuss / Jahresfehlbetrag)</u></b>	<b><u>28.164,25</u></b>	<b><u>- 3.144,00</u></b>	<b><u>- 14.654,00</u></b>	<b><u>- 22.568,00</u></b>	<b><u>- 21.238,00</u></b>	<b><u>- 14.809,00</u></b>
90.	Nicht zugeordnete Ertragskonten						
91.	Nicht zugeordnete Aufwandskonten						
92.	Saldo						

## Ergebnishaushalt Gleisweiler

## Hauptplan 2026/2027

28 Gleisweiler

Muster 7  
(zu § 2 Abs. 1 GemHVO)

Ifd. Nr.	Ergebnishaushalt	Ergebnisse des Haushalts- vorvorjahres	Ansätze des Haushalts- vorjahres einschl. Nachträge	Ansätze des Haushalts- jahres	Planungsdaten des Haushalts- folgejahres	Planungsdaten des zweiten Haushalts- folgejahres	Planungsdaten des dritten Haushalts- folgejahres
		2024	2025	2026	2027	2028	2029
E1	Steuern und ähnliche Abgaben	638.492,39	689.692,00	664.649,00	692.003,00	710.486,00	726.464,00
	401100   Grundsteuer A	7.051,62	7.100,00	5.200,00	5.200,00	5.200,00	5.200,00
	401200   Grundsteuer B	105.047,60	102.000,00	110.000,00	110.000,00	110.000,00	110.000,00
	401310   Gewerbesteuer - Zahlungen laufendes Jahr	46.320,00	70.000,00	30.000,00	30.000,00	30.000,00	30.000,00
	401321   Gewerbesteuer - Nachzahlungen Vorjahre	30.480,98	20.000,00	20.000,00	20.000,00	20.000,00	20.000,00
	401331   Gewerbesteuer - Erstattungen Vorjahre	-20.511,50	-5.000,00	-10.000,00	-10.000,00	-10.000,00	-10.000,00
	402100   Gemeindeanteil an der Einkommensteuer	375.819,63	407.044,00	413.435,00	428.237,00	442.029,00	462.045,00
	402200   Gemeindeanteil an der Umsatzsteuer	34.378,89	35.626,00	42.023,00	51.766,00	55.112,00	49.896,00
	403300   Hundesteuer	3.045,00	2.900,00	3.800,00	3.800,00	3.800,00	3.800,00
	403500   Zweitwohnungssteuer	7.244,00	7.300,00	7.300,00	9.100,00	9.100,00	9.100,00
	405210   vom Land - Familienleistungsausgleich (§ 28 LFAG)	49.616,17	42.722,00	42.891,00	43.900,00	45.245,00	46.423,00
E2	Zuwendungen, allgemeine Umlagen und sonstige	85.654,78	63.510,00	72.606,00	43.835,00	15.615,00	15.614,00
	411110   vom Land - Schlüsselzuweisung A	58.248,00	39.515,00	44.711,00	19.312,00		
	411120   vom Land - Schlüsselzuweisung B	1.846,00					
	414415   Erträge aus Zuwendungen klimaangepasstes Waldmanagement	518,00					
	414420   vom öffentlichen Bereich - vom Land			1.500,00	1.500,00	1.500,00	1.500,00
	414422   Zuweisung vom Land für Dorferneuerungskonzept						
	414423   Zuweisung des Landes für Dorfmoderation						
	414424   Zuweisung des Landes für Beratung öffentl. u. privater Dorferneuerungsmaßnahmen						
	414425   Zuweisungen vom Land für Bodenschutzkalkungen						
	415100   Sonderposten aus Zuwendungen	25.042,78	23.995,00	26.395,00	23.023,00	14.115,00	14.114,00
E4	Öffentlich-rechtliche Leistungsentgelte	60.026,01	65.478,00	65.565,00	63.071,00	57.689,00	55.230,00
	431201   Gebühren für Grabmalgenehmigungen	80,00	50,00	50,00	50,00	50,00	50,00
	432110   Benutzungsgebühren Kurpfälz. Zehnthof			4.000,00	4.000,00	4.000,00	4.000,00
	432240   Grabnutzungsentgelte	1.620,66		5.000,00	5.000,00	5.000,00	5.000,00
	432241   Benutzungsgebühren Leichenhalle	230,00	900,00	500,00	500,00	500,00	500,00
	432243   Kostenerstattung Grababräumung						
	432280   Parkgebühren	542,00	4.000,00	2.500,00	2.500,00	2.500,00	2.500,00
	432281   Benutzungsgebühren Wohnmobilparkplatz						
	432300   Entgelte für die Unterhaltung von Straßen, Wirtschaftswegen u.a. öffentlichen Einrichtungen	8.991,78	8.800,00	10.100,00	10.100,00	10.100,00	10.100,00
	432310   Benutzungsgebühren Wirtschaftswege						

## Ergebnishaushalt Gleisweiler

## Hauptplan 2026/2027

28 Gleisweiler

Muster 7  
(zu § 2 Abs. 1 GemHVO)

Ifd. Nr.	Ergebnishaushalt	Ergebnisse des Haushalts- vorvorjahres	Ansätze des Haushalts- vorjahres einschl. Nachträge	Ansätze des Haushalts- jahres	Planungsdaten des Haushalts- folgejahres	Planungsdaten des zweiten Haushalts- folgejahres	Planungsdaten des dritten Haushalts- folgejahres
		2024	2025	2026	2027	2028	2029
	436110   Tourismusbeiträge (ehem.Fremdenverkehrsbeiträge nach Umsätzen)	6.769,45	7.400,00	6.500,00	6.500,00	6.500,00	6.500,00
	437100   Erträge aus der Auflösung von Sonderposten für Beiträge und ähnliche Entgelte	41.792,12	41.499,00	36.915,00	34.421,00	29.039,00	26.580,00
	438100   Entnahme aus der Sonderrücklage Feldwege						
	439000   Erträge aus der Auflösung von Sonderposten für Grabnutzungsentgelte		2.829,00				
E5	Privatrechtliche Leistungsentgelte	19.844,28	19.805,00	26.505,00	26.105,00	26.005,00	26.005,00
	441100   Erträge aus Verkäufen von Vorräten		100,00	600,00	200,00	100,00	100,00
	441101   Erträge aus Verkauf von Holz						
	441200   Mieten und Pachten	14.450,65	14.350,00	20.550,00	20.550,00	20.550,00	20.550,00
	441210   Pacht für Eigenjagdbezirke	4.974,50	4.975,00	4.975,00	4.975,00	4.975,00	4.975,00
	441211   Pacht für Feldjagd	379,13	380,00	380,00	380,00	380,00	380,00
	441900   sonstige Erträge	40,00					
E6	Kostenerstattungen und Kostenumlagen	21.795,27	8.940,00	9.380,00	9.380,00	9.370,00	9.370,00
	442430   vom öffentlichen Bereich - von Gemeinden und Gemeindeverbänden		640,00	80,00	80,00	70,00	70,00
	442435   Erstattung vom Landkreis für Reinigung Glascontainerstandplätze	975,00	950,00	950,00	950,00	950,00	950,00
	442436   Kostenumlage Hainbachtalstraße		600,00	600,00	600,00	600,00	600,00
	442437   Kostenumlage Rollweg		1.000,00	1.000,00	1.000,00	1.000,00	1.000,00
	442438   Kostenumlage Marktweg	15.710,97	600,00	600,00	600,00	600,00	600,00
	442439   Kostenumlage Südwestlicher Talweg		900,00	900,00	900,00	900,00	900,00
	442901   Rückersätze Weinfest	5.109,30	4.000,00	5.000,00	5.000,00	5.000,00	5.000,00
	442908   Ersatz Verkehrsleitsystem		250,00	250,00	250,00	250,00	250,00
E7	Sonstige laufende Erträge	45.656,63	19.600,00	18.400,00	18.200,00	18.700,00	18.700,00
	451500   Bestandsveränderungen liegendes Holzvorratsvermögen						
	462500   Konzessionsabgabe Strom	14.153,56	16.000,00	14.500,00	14.500,00	15.000,00	15.000,00
	462520   Konzessionsabgabe Gas	1.852,85	1.400,00	1.800,00	1.800,00	1.800,00	1.800,00
	462700   Versicherungserstattungen, Schadensersatz						
	462900   Spenden	3.578,45	1.500,00	900,00	700,00	700,00	700,00
	462901   Sponsoring			500,00	500,00	500,00	500,00
	466110   Erträge aus der Auflösung von Wertberichtigungen, Sonderposten und Rückstellungen - Erträge aus der Auflösung von Wertberichtigungen auf Forderungen	1.483,77					
	466121   Sonderposten für Umlagebelastungen -Kreisumlage	13.161,00					
	466122   Sonderposten für Umlagebelastungen -Verbandsgemeindeumlage	8.967,00					
	466143   Erträge aus der Auflösung von Ehrensoldrückstellungen	2.460,00	700,00	700,00	700,00	700,00	700,00

## Ergebnishaushalt Gleisweiler

## Hauptplan 2026/2027

28 Gleisweiler

Muster 7  
(zu § 2 Abs. 1 GemHVO)

Ifd. Nr.	Ergebnishaushalt	Ergebnisse des Haushaltsvorvorjahres	Ansätze des Haushaltsvorjahres einschl. Nachträge	Ansätze des Haushaltsjahres	Planungsdaten des Haushaltsfolgejahres	Planungsdaten des zweiten Haushaltsfolgejahres	Planungsdaten des dritten Haushaltsfolgejahres
		2024	2025	2026	2027	2028	2029
	466219   Erträge aus Zuschreibung aufgrund Erhöhung Festwert Baumbestand Wald						
	466221   Erträge aus Erhöhung der Beteiligung am Forstzweckverband						
<b>E8</b>	<b>Summe der laufenden Erträge aus Verwaltungstätigkeit</b>	<b>871.469,36</b>	<b>867.025,00</b>	<b>857.105,00</b>	<b>852.594,00</b>	<b>837.865,00</b>	<b>851.383,00</b>
E9	Personal- und Versorgungsaufwendungen	83.421,17	86.495,00	93.160,00	95.005,00	96.865,00	98.780,00
	501100   Aufwendungen für ehrenamtlich Tätige - Bürgermeister	10.032,00	10.400,00	10.700,00	10.915,00	11.130,00	11.355,00
	501200   Aufwendungen für ehrenamtlich Tätige - Beigeordnete	2.789,00	3.160,00	3.225,00	3.290,00	3.355,00	3.425,00
	501400   Aufwendungen für ehrenamtlich Tätige - Rats- und Ausschussmitglieder	808,00	1.000,00	900,00	900,00	900,00	900,00
	502210   Arbeitnehmer - Vergütungen	45.950,62	42.025,00	48.400,00	49.370,00	50.355,00	51.360,00
	502220   Arbeitnehmer - Leistungszulagen	446,00	865,00	970,00	990,00	1.010,00	1.030,00
	502910   Sonstige - Vergütungen für geringfügig Beschäftigte	1.865,70	6.235,00	5.200,00	5.295,00	5.390,00	5.490,00
	502920   Sonstige - Leistungszulagen	72,80	130,00	120,00	120,00	125,00	125,00
	503200   Beiträge zu Versorgungskassen - Arbeitnehmer	3.496,96	3.365,00	3.650,00	3.725,00	3.795,00	3.875,00
	503900   Beiträge zu Versorgungskassen - Sonstige	137,99	485,00	400,00	410,00	415,00	425,00
	504200   Beiträge zur gesetzlichen Sozialversicherung - Arbeitnehmer	9.828,86	9.080,00	10.250,00	10.455,00	10.665,00	10.875,00
	504900   Beiträge zur gesetzlichen Sozialversicherung - Sonstige	1.850,28	3.050,00	2.800,00	2.855,00	2.910,00	2.970,00
	506290   Arbeitnehmer - vermögenswirksame Leistungen		85,00	80,00	80,00	85,00	85,00
	507910   Ehrensoldrückstellungen für aktive Ehrenbeamte		2.765,00	2.830,00	2.890,00	2.945,00	3.005,00
	509000   Pauschalierte Lohnsteuer	110,96	380,00	100,00	100,00	105,00	105,00
	511300   Versorgungsaufwendungen - ehrenamtlich Tätige (Ehrensold)	3.372,00	3.470,00	3.535,00	3.610,00	3.680,00	3.755,00
	517100   Ehrensoldrückstellungen für Ehrensoldempfänger	2.660,00					
E10	Aufwendungen für Sach- und Dienstleistungen	100.438,60	89.678,00	94.982,00	94.680,00	92.903,00	82.030,00
	522110   Aufwand für Strom	10.735,15	8.660,00	11.550,00	11.970,00	24.070,00	12.820,00
	522120   Aufwand für Brennstoffe (Öl, Gas)	2.507,54	1.600,00	6.400,00	6.600,00	6.800,00	7.000,00
	522130   Aufwand für Wasser, Abwasser, wiederkehrende Beiträge	2.078,79	2.400,00	3.070,00	3.070,00	3.340,00	3.340,00
	522140   Aufwand für Abfallentsorgung	453,07	1.460,00	1.030,00	1.030,00	1.060,00	1.060,00
	523110   Unterhaltung der Grundstücke und Außenanlagen	12.356,46	8.200,00	4.750,00	4.750,00	4.750,00	4.750,00
	523113   Aufwendungen für Unterhaltung und Pflege von Bäumen	614,96	4.000,00	2.000,00	2.000,00	2.100,00	2.100,00
	523130   Unterhaltung der Gebäude einschließlich der Bestandteile, die dem Gebäude zuzurechnen sind	6.994,60	5.700,00	13.900,00	19.800,00	4.800,00	4.800,00
	523145   Wartung und Unterhaltung Turmuhr		200,00	200,00	200,00	200,00	200,00
	523211   Wiederkehrender Beitrag Straßenoberflächenentwässerung	8.348,40	10.500,00	8.300,00	8.300,00	8.400,00	8.400,00
	523235   Kosten Energie- und Verbrauchsmessung	94,31		150,00	150,00	160,00	160,00

## Ergebnishaushalt Gleisweiler

## Hauptplan 2026/2027

28 Gleisweiler

Muster 7  
(zu § 2 Abs. 1 GemHVO)

Ifd. Nr.	Ergebnishaushalt	Ergebnisse des Haushalts- vorvorjahres	Ansätze des Haushalts- vorjahres einschl. Nachträge	Ansätze des Haushalts- jahres	Planungsdaten des Haushalts- folgejahres	Planungsdaten des zweiten Haushalts- folgejahres	Planungsdaten des dritten Haushalts- folgejahres
		2024	2025	2026	2027	2028	2029
	523380   Unterhaltung der Straßen, Plätze und Verkehrslenkungsanlagen	5.625,68	9.000,00	10.000,00	5.000,00	5.100,00	5.100,00
	523381   Unterhaltung der Feld- u. Wirtschaftswege	7.342,30	6.883,00	6.432,00	6.410,00	6.373,00	6.350,00
	523382   Unterhaltung der Waldwege		2.500,00				
	523383   Unterhaltungskosten Hainbachtalstraße		600,00	600,00	600,00	600,00	600,00
	523384   Unterhaltungskosten Rollweg		1.000,00	1.000,00	1.000,00	1.000,00	1.000,00
	523385   Unterhaltungskosten Marktweg	15.710,97	600,00	600,00	600,00	600,00	600,00
	523386   Unterhaltungskosten Südwestlicher Talweg		900,00	900,00	900,00	900,00	900,00
	523387   Aufwendungen für Verkehrszeichen und Fahrbahnmarkierungen	2.982,93	500,00	500,00	500,00	500,00	500,00
	523388   Aufwand für Beseitigung von Ölspuren		500,00	500,00	500,00	500,00	500,00
	523390   Unterhaltung der Straßenbeleuchtungsanlagen	6.139,07	3.800,00	4.500,00	4.500,00	4.700,00	4.700,00
	523700   Unterhaltung der Betriebs- und Geschäftsausstattung	3.025,01	4.100,00	2.150,00	2.150,00	2.150,00	2.150,00
	523800   Geringwertige Geräte, Ausstattungs- u. Gebrauchsgegenstände bis 1.000 EUR/netto	3.812,53	2.500,00	3.900,00	2.200,00	2.200,00	2.200,00
	524710   Reinigungsmittel, Hygieneartikel	355,61	425,00	250,00	250,00	250,00	250,00
	524908   Aufwendungen für Verkehrsleitsystem		250,00	250,00	250,00	250,00	250,00
	525311   wiederkehrender Beitrag Straßenoberflächenentwässerung						
	525440   Lohnkostenerstattungen für Forstwirte an Forstzweckverbände und andere Arbeitgeber						
	529100   sonstige Aufwendungen für Sachleistungen	132,09	2.500,00	750,00	750,00	750,00	750,00
	529101   Aufwendungen für Weinfest	6.894,46	7.000,00	5.000,00	5.000,00	5.000,00	5.000,00
	529103   Aufwendungen für Sandhasenfest	143,92	500,00	500,00	500,00	500,00	500,00
	529104   Aufwendungen für Martinsumzug		250,00	500,00	500,00	550,00	550,00
	529107   Aufwendungen für Weihnachtsbeleuchtung / Adventsfest	478,23	250,00	200,00	200,00	200,00	200,00
	529120   Aufwendungen für Seniorennachmittag	1.595,02	1.000,00	1.300,00	1.300,00	1.300,00	1.300,00
	529150   Betrieblicher Sachaufwand Forst						
	529160   Aufwendungen für Bundestagswahl		100,00				100,00
	529161   Aufwendungen für Landtagswahl			100,00			
	529162   Aufwendungen für Kommunalwahlen	18,75					100,00
	529201   Unternehmereinsatz im Forstbetrieb						
	529202   Aufwendungen für Bodenschutzkalkungen						
	529210   Schlepperentschädigung	1.998,75	1.800,00	1.500,00	1.500,00	1.500,00	1.500,00
	529220   Aufwendungen für Fremdreinigung/Glasreinigung			2.200,00	2.200,00	2.300,00	2.300,00
E11	Abschreibungen	103.676,35	100.277,00	101.945,00	93.303,00	72.235,00	69.609,00
	532300   Abschreibungen auf immaterielle Vermögensgegenstände - gezahlte Investitionszuschüsse als Nutzungsberechtigter	7.856,60	7.857,00	7.857,00	7.857,00	7.857,00	7.773,00

## Ergebnishaushalt Gleisweiler

## Hauptplan 2026/2027

28 Gleisweiler

Muster 7  
(zu § 2 Abs. 1 GemHVO)

Ifd. Nr.	Ergebnishaushalt	Ergebnisse des Haushalts- vorvorjahres	Ansätze des Haushalts- vorjahres einschl. Nachträge	Ansätze des Haushalts- jahres	Planungsdaten des Haushalts- folgejahres	Planungsdaten des zweiten Haushalts- folgejahres	Planungsdaten des dritten Haushalts- folgejahres
		2024	2025	2026	2027	2028	2029
	532320   Abschreibungen auf immaterielle Vermögensgegenstände - gezahlte Investitionszuschüsse für Straßenoberflächenentwässerung	3.322,26	2.849,00	3.322,00	3.142,00	3.032,00	3.032,00
	533500   Abschreibungen auf Kinderspielplätze -Außenanlagen	24,72	25,00	25,00	25,00	25,00	25,00
	534700   Afa auf Verwaltungsgebäude	2.754,00	2.754,00	7.968,00	7.968,00	7.968,00	7.968,00
	534900   Afa auf sonstige Gebäude	11,34	11,00	10,00			
	534920   Afa auf Leichenhalle und Grabfelder	6.222,06	5.640,00	6.221,00	727,00	727,00	727,00
	535300   Stromversorgungsanlagen	3.881,16	3.611,00	3.881,00	3.881,00	3.881,00	3.881,00
	535800   Afa auf Straßen, Wege, Plätze und Verkehrslenkungsanlagen	67.955,02	67.559,00	61.360,00	58.746,00	38.705,00	36.248,00
	535850   Afa auf Straßenbeleuchtungsanlage	7.974,43	6.858,00	6.889,00	6.889,00	6.889,00	6.889,00
	535900   sonstige Bauten des Infrastrukturvermögens	357,00	357,00	357,00	357,00	357,00	357,00
	535910   Afa auf Buswartehallen	466,00	466,00	466,00	466,00	466,00	466,00
	538200   Afa auf Maschinen und technische Anlagen		500,00				
	538500   Afa auf Betriebs- u. Geschäftsausstattung	2.851,76	1.790,00	3.589,00	3.245,00	2.328,00	2.243,00
	539219   Abschreibung aus Verminderung Festwert Baumbestand Wald						
E12	Zuwendungen, Umlagen und sonstige Transferaufwendungen	537.077,96	573.932,00	562.178,00	570.638,00	576.458,00	595.229,00
	541431   Personalkostenzuschuss an Kindergarten Roschbach				4.000,00	6.200,00	11.000,00
	541432   Sachkostenzuschuss an Kindergarten Roschbach				3.000,00	5.000,00	9.000,00
	541440   Umlage an Forstzweckverband		15.460,00				
	541441   Umlage Waldwege-Zweckvereinbarung		900,00	900,00	900,00	900,00	900,00
	541900   Zuweisungen und Zuschüsse an Sonstige für Ifd. Zwecke	51,56	3.555,00	1.555,00	1.555,00	1.555,00	1.555,00
	541901   an sonstige -Personalkostenzuschuss an kirchliche Kindergärten	16.516,67	23.000,00	20.000,00	19.000,00	14.000,00	9.000,00
	541902   an sonstige -Sachkostenzuschuss an kirchliche Kindergärten		6.300,00				
	543100   Gewerbesteuerumlage	5.084,73	7.628,00	3.589,00	3.589,00	3.589,00	3.589,00
	544210   Allgemeine Umlagen an Gemeindeverbände - Landkreise (Kreisumlage)	306.560,00	307.550,00	317.709,00	319.167,00	323.090,00	331.962,00
	544230   Allgemeine Umlagen an Gemeindeverbände - Verbandsgemeinden (Verbandsgemeindeumlage)	208.865,00	209.539,00	218.425,00	219.427,00	222.124,00	228.223,00
E14	Sonstige laufende Aufwendungen	21.752,58	18.040,00	20.356,00	21.206,00	20.651,00	20.801,00
	561200   Aufwendungen für Aus- und Fortbildung		450,00	250,00	250,00	250,00	250,00
	561310   Aufwendungen für Dienstreisen	720,48	800,00	685,00	685,00	685,00	685,00
	561400   Aufwendungen für allgemeine Betreuung der Bediensteten	448,36	150,00	240,00	240,00	260,00	260,00
	561500   Aufwendungen für Dienst- und Schutzkleidung, persönliche Ausrüstungsgegenstände	184,89	200,00	150,00	150,00	150,00	150,00
	562100   Mieten, Pachten und Erbbauzinsen	1.022,58	1.100,00				
	562410   Datenverarbeitung - laufende Lizenzaufwendungen	794,77			850,00		

## Ergebnishaushalt Gleisweiler

## Hauptplan 2026/2027

28 Gleisweiler

Muster 7  
(zu § 2 Abs. 1 GemHVO)

Ifd. Nr.	Ergebnishaushalt	Ergebnisse des Haushalts- vorvorjahres	Ansätze des Haushalts- vorjahres einschl. Nachträge	Ansätze des Haushalts- jahres	Planungsdaten des Haushalts- folgejahres	Planungsdaten des zweiten Haushalts- folgejahres	Planungsdaten des dritten Haushalts- folgejahres
		2024	2025	2026	2027	2028	2029
562510	Beratungsleistungen Dorfplaner		500,00				
562511	Fortschreibung Dorferneuerungskonzept						
562512	Dorfmoderation						
562513	Beratung für private und öffentliche Dorferneuerungsmaßnahmen						
562550	Aufwendungen für die Erstellung von Bebauungsplänen						
563100	Büromaterial	196,16	200,00	400,00	250,00	250,00	250,00
563410	Telefon- und Internetgebühren, Porto	647,45	700,00	650,00	650,00	650,00	650,00
563590	Kosten für Nachrufe, Kranzspenden	182,92	700,00	500,00	500,00	500,00	500,00
563600	Öffentlichkeitsarbeit, Homepage	88,54	500,00	500,00	500,00	500,00	500,00
563610	Aufwendungen für Neujahrsempfang / Gemeindetreff	359,57	600,00	500,00	500,00	500,00	500,00
563640	Aufwendungen für Partnerschaften		300,00	300,00	300,00	300,00	300,00
563900	sonstige Geschäftsaufwendungen	1.469,96	195,00	200,00	200,00	200,00	200,00
564110	Versicherungsbeiträge - Gebäudeversicherungen	851,15	980,00	2.867,00	2.947,00	3.027,00	3.107,00
564120	Versicherungsbeiträge - Kfz-Versicherungen	168,75	160,00	180,00	180,00	190,00	190,00
564130	Versicherungsbeiträge - Haftpflichtversicherungen	1.977,66	1.950,00	1.950,00	2.000,00	2.050,00	2.100,00
564140	Versicherungsbeiträge - Unfallversicherungen	5.649,17	5.060,00	4.450,00	4.460,00	4.580,00	4.590,00
564190	Versicherungsbeiträge - Sonstige Versicherungen	406,34	350,00	335,00	335,00	340,00	340,00
564200	Beiträge zu Wirtschaftsverbänden, Berufsvertretungen und Vereinen	466,62	490,00	460,00	470,00	480,00	490,00
564201	Mitgliedsbeitrag an Scharfeneckverein und Verkehrswacht Landau	35,00	25,00	35,00	35,00	35,00	35,00
564202	Mitgliedsbeitrag Kirchbauverein der ev. Martin-Bucer-Kirche	150,00	150,00	150,00	150,00	150,00	150,00
564203	Mitgliedsbeitrag Förderverein Grundschule Roschbach	100,00	100,00	100,00	100,00	100,00	100,00
565600	Einstellungen und Zuschreibungen in die Sonderposten (Sonderrücklagen)	2.496,22		2.000,00	2.000,00	2.000,00	2.000,00
565601	Sonderposten für Umlagebelastungen -Kreisumlage						
565602	Sonderposten für Umlagebelastungen -Verbandsgemeindeumlage						
568100	Grundsteuer, Grundbesitzabgaben	859,41	880,00	2.125,00	2.125,00	2.125,00	2.125,00
568200	Kraftfahrzeugsteuer	29,00		29,00	29,00	29,00	29,00
569200	Verfügungsmittel	197,65	400,00	400,00	400,00	400,00	400,00
569300	Repräsentationen	1.000,53	1.100,00	900,00	900,00	900,00	900,00
569400	Aufwendungen für Schadensfälle	1.249,50					
569900	vermischte Ausgaben	- 0,10					
<b>E15</b>	<b>Summe der laufenden Aufwendungen aus Verwaltungstätigkeit</b>	<b>846.366,66</b>	<b>868.422,00</b>	<b>872.621,00</b>	<b>874.832,00</b>	<b>859.112,00</b>	<b>866.449,00</b>
<b>E16</b>	<b>Laufendes Ergebnis aus Verwaltungstätigkeit</b>	<b>25.102,70</b>	<b>- 1.397,00</b>	<b>- 15.516,00</b>	<b>- 22.238,00</b>	<b>- 21.247,00</b>	<b>- 15.066,00</b>
E17	Zinserträge und sonstige Finanzerträge	5.027,18		2.400,00	1.300,00	1.300,00	1.300,00

## Ergebnishaushalt Gleisweiler

## Hauptplan 2026/2027

28 Gleisweiler

Muster 7  
(zu § 2 Abs. 1 GemHVO)

Ifd. Nr.	Ergebnishaushalt	Ergebnisse des Haushalts- vorvorjahres	Ansätze des Haushalts- vorjahres einschl. Nachträge	Ansätze des Haushalts- jahres	Planungsdaten des Haushalts- folgejahres	Planungsdaten des zweiten Haushalts- folgejahres	Planungsdaten des dritten Haushalts- folgejahres
		2024	2025	2026	2027	2028	2029
	471430   vom öffentlichen Bereich - von Gemeinden und Gemeindeverbänden (interne Kassenverzinsung)	4.308,18		1.100,00			
	472000   Stundungs-, Aussetzungs-, Verzugs- und Prozeßzinsen						
	479200   Vollverzinsung aus Gewerbesteuer (§ 233a AO)	- 56,00		300,00	300,00	300,00	300,00
	479900   Verspätungszuschlag	775,00		1.000,00	1.000,00	1.000,00	1.000,00
E18	Zinsaufwendungen und sonstige Finanzaufwendungen	1.965,63	1.747,00	1.538,00	1.630,00	1.291,00	1.043,00
	574300   an Gemeinden und Gemeindeverbände (Interne Kassenverzinsung)				300,00	170,00	130,00
	575110   an inländische Kreditinstitute - an Banken	1.955,63	1.747,00	1.538,00	1.330,00	1.121,00	913,00
	575190   an inländische Kreditinstitute - an sonstige inländische Kreditinstitute						
	579100   aus der Vollverzinsung der Gewerbesteuer (§ 233a AO)	10,00					
E19	<b>Saldo der Zins- und sonstigen Finanzerträge und -aufwendungen</b>	<b>3.061,55</b>	<b>- 1.747,00</b>	<b>862,00</b>	<b>- 330,00</b>	<b>9,00</b>	<b>257,00</b>
E20	<b>Ordentliches Ergebnis</b>	<b>28.164,25</b>	<b>- 3.144,00</b>	<b>- 14.654,00</b>	<b>- 22.568,00</b>	<b>- 21.238,00</b>	<b>- 14.809,00</b>
E21a	Außerordentliche Erträge						
E21b	Außerordentliche Aufwendungen						
E21	<b>Außerordentliches Ergebnis</b>						
E22a	Erträge aus internen Leistungsbeziehungen	69.671,04	84.088,00	89.514,00	90.358,00	91.702,00	93.125,00
	481001   Erträge aus internen Leistungsbeziehungen - Personalkosten	63.478,58	56.720,00	65.230,00	66.480,00	67.810,00	69.080,00
	481002   Erträge aus internen Leistungsbeziehungen - Sachkosten	2.052,38	1.980,00	2.180,00	1.990,00	2.020,00	2.020,00
	481003   Erträge aus internen Leistungsbeziehungen - Fahrzeuge, Geräte, Maschinen	1.627,91	1.400,00	1.860,00	1.850,00	1.540,00	1.440,00
	481004   Erträge aus internen Leistungsbeziehungen - Schlepperentschädigung	1.988,72	1.780,00	1.780,00	1.780,00	1.780,00	1.780,00
	481005   Erträge aus internen Leistungsbeziehungen - Tourismus		21.635,00	17.864,00	17.658,00	17.952,00	18.205,00
	481006   Erträge aus internen Leistungsbeziehungen - Gemeindeanteil an Unterhaltungskosten Wirtschaftswege	523,45	573,00	600,00	600,00	600,00	600,00
E22b	Aufwendungen aus internen Leistungsbeziehungen	69.671,04	84.088,00	89.514,00	90.358,00	91.702,00	93.125,00
	581001   Aufwendungen aus internen Leistungsbeziehungen - Personalkosten	63.478,58	56.720,00	65.230,00	66.480,00	67.810,00	69.080,00
	581002   Aufwendungen aus internen Leistungsbeziehungen - Sachkosten	2.052,38	1.980,00	2.180,00	1.990,00	2.020,00	2.020,00
	581003   Aufwendungen aus internen Leistungsbeziehungen - Fahrzeuge, Geräte und Maschinen	1.627,91	1.400,00	1.860,00	1.850,00	1.540,00	1.440,00
	581004   Aufwendungen aus internen Leistungsbeziehungen - Schlepperentschädigung	1.988,72	1.780,00	1.780,00	1.780,00	1.780,00	1.780,00
	581005   Aufwendungen aus internen Leistungsbeziehungen - Tourismus		21.635,00	17.864,00	17.658,00	17.952,00	18.205,00

## Ergebnishaushalt Gleisweiler

## Hauptplan 2026/2027

28 Gleisweiler

Muster 7  
(zu § 2 Abs. 1 GemHVO)

Ifd. Nr.	Ergebnishaushalt	Ergebnisse des Haushalts- vorvorjahres	Ansätze des Haushalts- vorjahres einschl. Nachträge	Ansätze des Haushalts- jahres	Planungsdaten des Haushalts- folgejahres	Planungsdaten des zweiten Haushalts- folgejahres	Planungsdaten des dritten Haushalts- folgejahres
		2024	2025	2026	2027	2028	2029
	581006   Aufwendungen aus internen Leistungsbeziehungen -Gemeindeanteil Unterhaltungskosten Wirtschaftswege	523,45	573,00	600,00	600,00	600,00	600,00
<b>E22</b>	<b>Saldo aus internen Leistungsbeziehungen</b>						
<b>E23</b>	<b>Jahresergebnis (Jahresüberschuss / Jahresfehlbetrag)</b>	<b>28.164,25</b>	<b>- 3.144,00</b>	<b>- 14.654,00</b>	<b>- 22.568,00</b>	<b>- 21.238,00</b>	<b>- 14.809,00</b>
90.	Nicht zugeordnete Ertragskonten						
91.	Nicht zugeordnete Aufwandskonten						
92.	Saldo						

## Ergebnishaushalt nach Leistung und Konto 2026/2027

Leistung-Nr	Bezeichnung		Rechng.-Erg.					
Kontonr	Bezeichnung Konto (K) bzw. Buchungsstelle (B)	Gliederungspositio	Vorvorjahr 2024	Vorjahr 2025	Planjahr 2026	Planjahr 2027	Planjahr 2028	Planjahr 2029
	Bemerkung							
<b>111000</b>	<b>Verwaltungssteuerung</b>							
466143	Erträge aus der Auflösung von Ehrensoldrückstellungen (K)	E7 Sonstige laufende Erträge	2.460,00	700,00	700,00	700,00	700,00	700,00
	<i>Bem.: für Ehrensoldempfänger</i>							
		<b>Summe Ertrag:</b>	<b>2.460,00</b>	<b>700,00</b>	<b>700,00</b>	<b>700,00</b>	<b>700,00</b>	<b>700,00</b>
501100	Aufwendungen für ehrenamtlich Tätige - Bürgermeister (K)	E9 Personal- und Versorgungsaufwendunge	10.032,00	10.400,00	10.700,00	10.915,00	11.130,00	11.355,00
501200	Aufwendungen für ehrenamtlich Tätige - Beigeordnete (K)	E9 Personal- und Versorgungsaufwendunge	2.789,00	3.160,00	3.225,00	3.290,00	3.355,00	3.425,00
504900	Beiträge zur gesetzlichen Sozialversicherung - Sonstige (K)	E9 Personal- und Versorgungsaufwendunge	1.323,60	1.250,00	1.400,00	1.430,00	1.455,00	1.485,00
507910	Ehrensoldrückstellungen für aktive Ehrenbeamte (K)	E9 Personal- und Versorgungsaufwendunge		2.765,00	2.830,00	2.890,00	2.945,00	3.005,00
	<i>Bem.: für Ortsbürgermeister und Beigeordnete mit eigenem Geschäftsbereich</i>							
511300	Versorgungsaufwendungen - ehrenamtlich Tätige (Ehrensold) (K)	E9 Personal- und Versorgungsaufwendunge	3.372,00	3.470,00	3.535,00	3.610,00	3.680,00	3.755,00
	<i>Bem.: Ehrensoldempfänger</i>							
517100	Ehrensoldrückstellungen für Ehrensoldempfänger (K)	E9 Personal- und Versorgungsaufwendunge	2.660,00					
	<i>Bem.: für Ehrensoldempfänger</i>							
561200	Aufwendungen für Aus- und Fortbildung (K)	E14 Sonstige laufende Aufwendungen		300,00	100,00	100,00	100,00	100,00
561310	Aufwendungen für Dienstreisen (K)	E14 Sonstige laufende Aufwendungen		100,00	50,00	50,00	50,00	50,00
569200	Verfügungsmittel (K)	E14 Sonstige laufende Aufwendungen	197,65	400,00	400,00	400,00	400,00	400,00
	<i>Bem.: einschl. Spende für Malschule</i>							
		<b>Summe Aufwand:</b>	<b>20.374,25</b>	<b>21.845,00</b>	<b>22.240,00</b>	<b>22.685,00</b>	<b>23.115,00</b>	<b>23.575,00</b>
	<b>Gesamt 111000 Verwaltungssteuerung:</b>		<b>- 17.914,25</b>	<b>- 21.145,00</b>	<b>- 21.540,00</b>	<b>- 21.985,00</b>	<b>- 22.415,00</b>	<b>- 22.875,00</b>

## Ergebnishaushalt nach Leistung und Konto 2026/2027

Leistung-Nr	Bezeichnung		Rechng.-Erg.					
Kontonr	Bezeichnung Konto (K) bzw. Buchungsstelle (B)	Gliederungspositio	Vorvorjahr 2024	Vorjahr 2025	Planjahr 2026	Planjahr 2027	Planjahr 2028	Planjahr 2029
	Bemerkung							
<b>111300</b>	<b>Öffentlichkeitsarbeit, Veranstaltungen, Ehrungen, Jubiläen</b>							
441900	sonstige Erträge (K)	E5 Privatrechtliche Leistungsentgelte						
481005	Erträge aus internen Leistungsbeziehungen - Tourismus (K)	E22a Erträge aus internen Leistungsbeziehungen		250,00	1.250,00	1.250,00	1.250,00	1.250,00
		<b>Summe Ertrag:</b>		<b>250,00</b>	<b>1.250,00</b>	<b>1.250,00</b>	<b>1.250,00</b>	<b>1.250,00</b>
563590	Kosten für Nachrufe, Kranzspenden (K)	E14 Sonstige laufende Aufwendungen	182,92	700,00	500,00	500,00	500,00	500,00
	<i>Bem.: 2025: Nachrufe Wadle und Ruffing</i>							
563600	Öffentlichkeitsarbeit, Homepage (K)	E14 Sonstige laufende Aufwendungen	88,54	500,00	500,00	500,00	500,00	500,00
563610	Aufwendungen für Neujahrsempfang / Gemeindetreff (K)	E14 Sonstige laufende Aufwendungen	359,57	600,00	500,00	500,00	500,00	500,00
564203	Mitgliedsbeitrag Förderverein Grundschule Roschbach (K)	E14 Sonstige laufende Aufwendungen	100,00	100,00	100,00	100,00	100,00	100,00
569300	Repräsentationen (K)	E14 Sonstige laufende Aufwendungen	1.000,53	1.100,00	900,00	900,00	900,00	900,00
	<i>Bem.: Ehrengeschenke ab 80. Geburtstag</i>							
		<b>Summe Aufwand:</b>	<b>1.731,56</b>	<b>3.000,00</b>	<b>2.500,00</b>	<b>2.500,00</b>	<b>2.500,00</b>	<b>2.500,00</b>
	<b>Gesamt 111300 Öffentlichkeitsarbeit, Veranstaltungen, Ehrungen, Jubiläen:</b>		<b>- 1.731,56</b>	<b>- 2.750,00</b>	<b>- 1.250,00</b>	<b>- 1.250,00</b>	<b>- 1.250,00</b>	<b>- 1.250,00</b>

## Ergebnishaushalt nach Leistung und Konto 2026/2027

Leistung-Nr	Bezeichnung		Rechng.-Erg.					
Kontonr	Bezeichnung Konto (K) bzw. Buchungsstelle (B)	Gliederungspositio	Vorvorjahr 2024	Vorjahr 2025	Planjahr 2026	Planjahr 2027	Planjahr 2028	Planjahr 2029
Bemerkung								
<b>111400</b>	<b>Gremien</b>							
501400	Aufwendungen für ehrenamtlich Tätige - Rats- und Ausschussmitglieder (K)	E9 Personal- und Versorgungsaufwendunge	808,00	1.000,00	900,00	900,00	900,00	900,00
	<i>Bem.: Sitzungsgelder</i>							
563900	Getränke für Sitzungen, Waldbegang (B)	E14 Sonstige laufende Aufwendungen	951,96	150,00	200,00	200,00	200,00	200,00
	<i>Bem.: Getränke für Sitzungen, Waldbegang</i>							
		<b>Summe Aufwand:</b>	<b>1.759,96</b>	<b>1.150,00</b>	<b>1.100,00</b>	<b>1.100,00</b>	<b>1.100,00</b>	<b>1.100,00</b>
		<b>Gesamt 111400 Gremien:</b>	<b>- 1.759,96</b>	<b>- 1.150,00</b>	<b>- 1.100,00</b>	<b>- 1.100,00</b>	<b>- 1.100,00</b>	<b>- 1.100,00</b>

## Ergebnishaushalt nach Leistung und Konto 2026/2027

Leistung-Nr	Bezeichnung		Rechng.-Erg.					
Kontonr	Bezeichnung Konto (K) bzw. Buchungsstelle (B)	Gliederungspositio	Vorvorjahr 2024	Vorjahr 2025	Planjahr 2026	Planjahr 2027	Planjahr 2028	Planjahr 2029
Bemerkung								
<b>111900</b>	<b>Bürgerschaftliches Engagement (Dorfbudget)</b>							
414420	Zuwendung Land Dorfbudget (B)	E2 Zuwendungen, allgemeine Umlagen und sonstige			1.500,00	1.500,00	1.500,00	1.500,00
		<b>Summe Ertrag:</b>			<b>1.500,00</b>	<b>1.500,00</b>	<b>1.500,00</b>	<b>1.500,00</b>
541900	Aufwendungen Dorfbudget (B)	E12 Zuwendungen, Umlagen und sonstige Transferaufwendungen			1.500,00	1.500,00	1.500,00	1.500,00
		<b>Summe Aufwand:</b>			<b>1.500,00</b>	<b>1.500,00</b>	<b>1.500,00</b>	<b>1.500,00</b>
		<b>Gesamt 111900 Bürgerschaftliches Engagement (Dorfbudget):</b>						

Bem.: 2026: Geschirr, Gläser, Kaffeemaschine für Zehnthof

## Ergebnishaushalt nach Leistung und Konto 2026/2027

Leistung-Nr	Bezeichnung		Rechng.-Erg.					
Kontonr	Bezeichnung Konto (K) bzw. Buchungsstelle (B)	Gliederungspositio	Vorvorjahr 2024	Vorjahr 2025	Planjahr 2026	Planjahr 2027	Planjahr 2028	Planjahr 2029
Bemerkung								
<b>114200</b>	<b>Liegenschaften</b>							
441200	Mieten und Pachten (K)	E5 Privatrechtliche Leistungsentgelte	945,74	1.350,00	1.350,00	1.350,00	1.350,00	1.350,00
<i>Bem.: Pächterträge für gemeindeeigene Weinberge usw.</i>								
<b>Summe Ertrag:</b>			<b>945,74</b>	<b>1.350,00</b>	<b>1.350,00</b>	<b>1.350,00</b>	<b>1.350,00</b>	<b>1.350,00</b>
523110	Unterhaltung der Grundstücke und Außenanlagen (K)	E10 Aufwendungen für Sach- und Dienstleistungen		500,00	200,00	200,00	200,00	200,00
568100	Grundsteuer, Grundbesitzabgaben (K)	E14 Sonstige laufende Aufwendungen	197,22	200,00	325,00	325,00	325,00	325,00
<i>Bem.: BuchungNr. 20996-13655</i>								
<b>Summe Aufwand:</b>			<b>197,22</b>	<b>700,00</b>	<b>525,00</b>	<b>525,00</b>	<b>525,00</b>	<b>525,00</b>
<b>Gesamt 114200 Liegenschaften:</b>			<b>748,52</b>	<b>650,00</b>	<b>825,00</b>	<b>825,00</b>	<b>825,00</b>	<b>825,00</b>

## Ergebnishaushalt nach Leistung und Konto 2026/2027

Leistung-Nr	Bezeichnung		Rechng.-Erg.					
Kontonr	Bezeichnung Konto (K) bzw. Buchungsstelle (B)	Gliederungspositio	Vorvorjahr 2024	Vorjahr 2025	Planjahr 2026	Planjahr 2027	Planjahr 2028	Planjahr 2029
Bemerkung								
<b>114210</b>	<b>Miet-, Geschäftsgrundstücke u. sonst. Gebäude</b>							
441200	Mieten und Pachten (K)	E5 Privatrechtliche Leistungsentgelte	13.504,91	13.000,00	19.200,00	19.200,00	19.200,00	19.200,00
	<i>Bem.: Hauptstraße 3, Trifelsblickhütte (Pacht + Grundsteuer), Mietwohnung Geiger Zehnthof</i>							
462700	Versicherungserstattungen, Schadensersatz (K)	E7 Sonstige laufende Erträge						
<b>Summe Ertrag:</b>			<b>13.504,91</b>	<b>13.000,00</b>	<b>19.200,00</b>	<b>19.200,00</b>	<b>19.200,00</b>	<b>19.200,00</b>
522110	Aufwand für Strom (K)	E10 Aufwendungen für Sach- und Dienstleistungen	2.092,88	1.350,00	1.200,00	1.250,00	13.000,00	1.350,00
	<i>Bem.: VK 20084447 altes Schulhaus Kirchstraße 4, 20084448 Räume der Gemeinde Hauptstraße 3, 20697150 ehem. Spk Hauptstraße 3, 25047638 Wohnung steht leer</i>							
522120	Aufwand für Brennstoffe (Öl, Gas) (K)	E10 Aufwendungen für Sach- und Dienstleistungen		300,00				
	<i>Bem.: VK 25047639 Mietwohnung Hauptstr. 3 steht leer</i>							
522130	Aufwand für Wasser, Abwasser, wiederkehrende Beiträge (K)	E10 Aufwendungen für Sach- und Dienstleistungen	918,62	900,00	900,00	900,00	950,00	950,00
	<i>Bem.: 3594-104705 Hauptstraße 3; 8538-109649 Kirchstraße 4</i>							
522140	Aufwand für Abfallentsorgung (K)	E10 Aufwendungen für Sach- und Dienstleistungen	152,40	240,00	280,00	280,00	300,00	300,00
	<i>Bem.: Aktenzeichen 112497059 Hauptstraße 3</i>							
523130	Unterhaltung der Gebäude einschließlich der Bestandteile, die dem Gebäude zuzurechnen sind (K)	E10 Aufwendungen für Sach- und Dienstleistungen	822,83	3.000,00	1.000,00	1.000,00	1.000,00	1.000,00
523235	Kosten Energie- und Verbrauchsmessung (K)	E10 Aufwendungen für Sach- und Dienstleistungen	94,31		150,00	150,00	160,00	160,00
534700	Afa auf Verwaltungsgebäude (K)	E11 Abschreibungen			1.251,00	1.251,00	1.251,00	1.251,00
534900	Afa auf sonstige Gebäude (K)	E11 Abschreibungen	11,34	11,00	10,00			
538500	Afa auf Betriebs- u. Geschäftsausstattung (K)	E11 Abschreibungen	303,36		303,00	303,00	303,00	303,00
564110	Versicherungsbeiträge - Gebäudeversicherungen (K)	E14 Sonstige laufende Aufwendungen	148,74	310,00	160,00	170,00	180,00	190,00

## Ergebnishaushalt nach Leistung und Konto 2026/2027

Leistung-Nr	Bezeichnung		Rechng.-Erg.					
Kontonr	Bezeichnung Konto (K) bzw. Buchungsstelle (B)	Gliederungspositio	Vorvorjahr 2024	Vorjahr 2025	Planjahr 2026	Planjahr 2027	Planjahr 2028	Planjahr 2029
	Bemerkung							
568100	Grundsteuer, Grundbesitzabgaben (K)	E14 Sonstige laufende Aufwendungen	488,38	500,00	620,00	620,00	620,00	620,00
	<i>Bem.: 209969-13656, -13657, -13658</i>							
569400	Aufwendungen für Schadensfälle (K)	E14 Sonstige laufende Aufwendungen						
581001	Aufwendungen aus internen Leistungsbeziehungen - Personalkosten (K)	E22b Aufwendungen aus internen Leistungsbeziehungen		1.150,00	1.310,00	1.340,00	1.360,00	1.390,00
581002	Aufwendungen aus internen Leistungsbeziehungen - Sachkosten (K)	E22b Aufwendungen aus internen Leistungsbeziehungen		40,00	40,00	40,00	40,00	40,00
581003	Aufwendungen aus internen Leistungsbeziehungen - Fahrzeuge, Geräte und Maschinen (K)	E22b Aufwendungen aus internen Leistungsbeziehungen		30,00	40,00	40,00	30,00	30,00
581004	Aufwendungen aus internen Leistungsbeziehungen - Schlepperentschädigung (K)	E22b Aufwendungen aus internen Leistungsbeziehungen		40,00	40,00	40,00	40,00	40,00
		<b>Summe Aufwand:</b>	<b>5.032,86</b>	<b>7.871,00</b>	<b>7.304,00</b>	<b>7.384,00</b>	<b>19.234,00</b>	<b>7.624,00</b>
		<b>Gesamt 114210 Miet-, Geschäftsgrundstücke u. sonst. Gebäude:</b>	<b>8.472,05</b>	<b>5.129,00</b>	<b>11.896,00</b>	<b>11.816,00</b>	<b>- 34,00</b>	<b>11.576,00</b>

## Ergebnishaushalt nach Leistung und Konto 2026/2027

Leistung-Nr	Bezeichnung		Rechng.-Erg.					
Kontonr	Bezeichnung Konto (K) bzw. Buchungsstelle (B)	Gliederungspositio	Vorvorjahr 2024	Vorjahr 2025	Planjahr 2026	Planjahr 2027	Planjahr 2028	Planjahr 2029
	Bemerkung							
<b>114300</b>	<b>Bauhof</b>							
414420	vom öffentlichen Bereich - vom Land (K)	E2 Zuwendungen, allgemeine Umlagen und sonstige						
442430	vom öffentlichen Bereich - von Gemeinden und Gemeindeverbänden (K)	E6 Kostenerstattungen und Kostenumlagen						
462700	Versicherungserstattungen, Schadensersätze (K)	E7 Sonstige laufende Erträge						
481001	Erträge aus internen Leistungsbeziehungen - Personalkosten (K)	E22a Erträge aus internen Leistungsbeziehungen	63.200,83	56.720,00	64.230,00	65.480,00	66.810,00	68.080,00
481002	Erträge aus internen Leistungsbeziehungen - Sachkosten (K)	E22a Erträge aus internen Leistungsbeziehungen	2.052,38	1.980,00	2.180,00	1.990,00	2.020,00	2.020,00
481003	Erträge aus internen Leistungsbeziehungen - Fahrzeuge, Geräte, Maschinen (K)	E22a Erträge aus internen Leistungsbeziehungen	1.627,91	1.400,00	1.860,00	1.850,00	1.540,00	1.440,00
481004	Erträge aus internen Leistungsbeziehungen - Schlepperentschädigung (K)	E22a Erträge aus internen Leistungsbeziehungen	1.988,72	1.780,00	1.780,00	1.780,00	1.780,00	1.780,00
		<b>Summe Ertrag:</b>	<b>68.869,84</b>	<b>61.880,00</b>	<b>70.050,00</b>	<b>71.100,00</b>	<b>72.150,00</b>	<b>73.320,00</b>
502210	Arbeitnehmer - Vergütungen (K)	E9 Personal- und Versorgungsaufwendunge	45.950,62	42.025,00	48.400,00	49.370,00	50.355,00	51.360,00
502220	Arbeitnehmer - Leistungszulagen (K)	E9 Personal- und Versorgungsaufwendunge	446,00	865,00	970,00	990,00	1.010,00	1.030,00
502910	Sonstige - Vergütungen für geringfügig Beschäftigte (K)	E9 Personal- und Versorgungsaufwendunge	85,20		500,00	500,00	500,00	500,00
502920	Sonstige - Leistungszulagen (K)	E9 Personal- und Versorgungsaufwendunge	72,80		20,00	20,00	20,00	20,00
503200	Beiträge zu Versorgungskassen - Arbeitnehmer (K)	E9 Personal- und Versorgungsaufwendunge	3.496,96	3.365,00	3.650,00	3.725,00	3.795,00	3.875,00
504200	Beiträge zur gesetzlichen Sozialversicherung - Arbeitnehmer (K)	E9 Personal- und Versorgungsaufwendunge	9.828,86	9.080,00	10.250,00	10.455,00	10.665,00	10.875,00
504900	Beiträge zur gesetzlichen Sozialversicherung - Sonstige (K)	E9 Personal- und Versorgungsaufwendunge	24,06		50,00	50,00	50,00	50,00

## Ergebnishaushalt nach Leistung und Konto 2026/2027

Leistung-Nr	Bezeichnung		Rechng.-Erg.					
Kontonr	Bezeichnung Konto (K) bzw. Buchungsstelle (B)	Gliederungspositio	Vorvorjahr 2024	Vorjahr 2025	Planjahr 2026	Planjahr 2027	Planjahr 2028	Planjahr 2029
	Bemerkung							
506290	Arbeitnehmer - vermögenswirksame Leistungen (K)	E9 Personal- und Versorgungsaufwendungen		85,00	80,00	80,00	85,00	85,00
509000	Pauschalierte Lohnsteuer (K)	E9 Personal- und Versorgungsaufwendungen	75,38	250,00				
	<i>Bem.: Lohnsteuer für ZVK-Beiträge</i>							
522110	Aufwand für Strom (K)	E10 Aufwendungen für Sach- und Dienstleistungen	409,28	520,00	450,00	500,00	520,00	550,00
522130	Aufwand für Wasser, Abwasser, wiederkehrende Beiträge (K)	E10 Aufwendungen für Sach- und Dienstleistungen	109,84	150,00	120,00	120,00	130,00	130,00
	<i>Bem.: KD-Nr. 7027-108138</i>							
523130	Unterhaltung der Gebäude einschließlich der Bestandteile, die dem Gebäude zuzurechnen sind (K)	E10 Aufwendungen für Sach- und Dienstleistungen	80,87	200,00	200,00	200,00	200,00	200,00
523700	Unterhaltung der Betriebs- und Geschäftsausstattung (K)	E10 Aufwendungen für Sach- und Dienstleistungen	1.081,78	1.200,00	1.000,00	1.000,00	1.000,00	1.000,00
523800	Geringwertige Geräte, Ausstattungs- u. Gebrauchsgegenstände bis 1.000 EUR/netto (K)	E10 Aufwendungen für Sach- und Dienstleistungen	1.324,17	1.000,00	1.200,00	1.000,00	1.000,00	1.000,00
	<i>Bem.: 2026: Kauf eine Motorsäge</i>							
529210	Schlepperentschädigung (K)	E10 Aufwendungen für Sach- und Dienstleistungen	1.998,75	1.800,00	1.500,00	1.500,00	1.500,00	1.500,00
538500	Afa auf Betriebs- u. Geschäftsausstattung (K)	E11 Abschreibungen	500,00	200,00	500,00	499,00	200,00	115,00
561200	Aufwendungen für Aus- und Fortbildung (K)	E14 Sonstige laufende Aufwendungen		150,00	150,00	150,00	150,00	150,00
561310	Aufwendungen für Dienstreisen (K)	E14 Sonstige laufende Aufwendungen	697,68	700,00	600,00	600,00	600,00	600,00
561400	Aufwendungen für allgemeine Betreuung der Bediensteten (K)	E14 Sonstige laufende Aufwendungen	266,60	150,00	100,00	100,00	100,00	100,00
561500	Aufwendungen für Dienst- und Schutzkleidung, persönliche Ausrüstungsgegenstände (K)	E14 Sonstige laufende Aufwendungen	184,89	200,00	150,00	150,00	150,00	150,00

## Ergebnishaushalt nach Leistung und Konto 2026/2027

Leistung-Nr	Bezeichnung		Rechng.-Erg.					
Kontonr	Bezeichnung Konto (K) bzw. Buchungsstelle (B)	Gliederungspositio	Vorvorjahr 2024	Vorjahr 2025	Planjahr 2026	Planjahr 2027	Planjahr 2028	Planjahr 2029
	Bemerkung							
564110	Versicherungsbeiträge - Gebäudeversicherungen (K)	E14 Sonstige laufende Aufwendungen	138,57	135,00	150,00	160,00	170,00	180,00
	<i>Bem.: Hauptstraße 20; Pl.-Nr. 72, 75/2</i>							
564120	Versicherungsbeiträge - Kfz-Versicherungen (K)	E14 Sonstige laufende Aufwendungen	25,35		30,00	30,00	30,00	30,00
	<i>Bem.: Anhänger SÜW-L 193</i>							
564140	Versicherungsbeiträge - Unfallversicherungen (K)	E14 Sonstige laufende Aufwendungen	391,58	420,00	430,00	430,00	440,00	440,00
	<i>Bem.: Gemeindefahrer</i>							
568200	Kraftfahrzeugsteuer (K)	E14 Sonstige laufende Aufwendungen	29,00		29,00	29,00	29,00	29,00
	<i>Bem.: Anhänger SÜW-L 193</i>							
569400	Aufwendungen für Schadensfälle (K)	E14 Sonstige laufende Aufwendungen						
		<b>Summe Aufwand:</b>	<b>67.218,24</b>	<b>62.495,00</b>	<b>70.529,00</b>	<b>71.658,00</b>	<b>72.699,00</b>	<b>73.969,00</b>
		<b>Gesamt 114300 Bauhof:</b>	<b>1.651,60</b>	<b>- 615,00</b>	<b>- 479,00</b>	<b>- 558,00</b>	<b>- 549,00</b>	<b>- 649,00</b>

## Ergebnishaushalt nach Leistung und Konto 2026/2027

Leistung-Nr	Bezeichnung		Rechng.-Erg.					
Kontonr	Bezeichnung Konto (K) bzw. Buchungsstelle (B)	Gliederungspositio	Vorvorjahr 2024	Vorjahr 2025	Planjahr 2026	Planjahr 2027	Planjahr 2028	Planjahr 2029
	Bemerkung							
<b>114500</b>	<b>Rathaus, sonstige zentrale Dienste</b>							
415100	Sonderposten aus Zuwendungen (K)	E2 Zuwendungen, allgemeine Umlagen und sonstige	2.736,34	2.268,00	3.924,00	3.923,00	3.640,00	3.640,00
441900	sonstige Erträge (K)	E5 Privatrechtliche Leistungsentgelte						
462700	Versicherungserstattungen, Schadensersatz (K)	E7 Sonstige laufende Erträge						
462900	Spenden (K)	E7 Sonstige laufende Erträge						
481001	<i>Bem.: Spende vom Rat für digitale Ratsarbeit</i> Erträge aus internen Leistungsbeziehungen - Personalkosten (K)	E22a Erträge aus internen Leistungsbeziehungen	277,75		1.000,00	1.000,00	1.000,00	1.000,00
	<i>Bem.: Erstattung für Reinigung Leichenhalle und Buswartehäuschen</i>							
		<b>Summe Ertrag:</b>	<b>3.014,09</b>	<b>2.268,00</b>	<b>4.924,00</b>	<b>4.923,00</b>	<b>4.640,00</b>	<b>4.640,00</b>
502210	Arbeitnehmer - Vergütungen (K)	E9 Personal- und Versorgungsaufwendunge						
502910	Sonstige - Vergütungen für geringfügig Beschäftigte (K)	E9 Personal- und Versorgungsaufwendunge	1.780,50	2.495,00	4.700,00	4.795,00	4.890,00	4.990,00
502920	Sonstige - Leistungszulagen (K)	E9 Personal- und Versorgungsaufwendunge		50,00	100,00	100,00	105,00	105,00
503200	<i>Bem.: Anteil Reinigerin 40 %</i> Beiträge zu Versorgungskassen - Arbeitnehmer (K)	E9 Personal- und Versorgungsaufwendunge						
503900	Beiträge zu Versorgungskassen - Sonstige (K)	E9 Personal- und Versorgungsaufwendunge	137,99	195,00	400,00	410,00	415,00	425,00
504200	Beiträge zur gesetzlichen Sozialversicherung - Arbeitnehmer (K)	E9 Personal- und Versorgungsaufwendunge						
504900	Beiträge zur gesetzlichen Sozialversicherung - Sonstige (K)	E9 Personal- und Versorgungsaufwendunge	502,62	720,00	1.350,00	1.375,00	1.405,00	1.435,00
509000	Pauschalierte Lohnsteuer (K)	E9 Personal- und Versorgungsaufwendunge	35,58	50,00	100,00	100,00	105,00	105,00
522110	Aufwand für Strom (K)	E10 Aufwendungen für Sach- und Dienstleistungen		450,00	600,00	650,00	700,00	800,00
	<i>Bem.: VK 20697149</i>							

## Ergebnishaushalt nach Leistung und Konto 2026/2027

Leistung-Nr	Bezeichnung		Rechng.-Erg.					
Kontonr	Bezeichnung Konto (K) bzw. Buchungsstelle (B)	Gliederungspositio	Vorvorjahr 2024	Vorjahr 2025	Planjahr 2026	Planjahr 2027	Planjahr 2028	Planjahr 2029
	Bemerkung							
522120	Aufwand für Brennstoffe (Öl, Gas) (K)	E10 Aufwendungen für Sach- und Dienstleistungen	2.507,54	1.300,00	3.000,00	3.100,00	3.200,00	3.300,00
	<i>Bem.: VK 20366758 Gas</i>							
522140	Aufwand für Abfallentsorgung (K)	E10 Aufwendungen für Sach- und Dienstleistungen	193,20	320,00				
	<i>Bem.: ab 2026 bei Straßenreinigung</i>							
523110	Unterhaltung der Grundstücke und Außenanlagen (K)	E10 Aufwendungen für Sach- und Dienstleistungen		200,00	100,00	100,00	100,00	100,00
523130	Unterhaltung der Gebäude einschließlich der Bestandteile, die dem Gebäude zuzurechnen sind (K)	E10 Aufwendungen für Sach- und Dienstleistungen	3.670,01	1.500,00	5.000,00	16.000,00	1.000,00	1.000,00
	<i>Bem.: 2026: Reparatur Regenrinne ( 4.400 EUR) 2027: Sanierung Fassade (15.000 EUR)</i>							
523700	Unterhaltung der Betriebs- und Geschäftsausstattung (K)	E10 Aufwendungen für Sach- und Dienstleistungen	396,21	100,00	200,00	200,00	200,00	200,00
	<i>Bem.: z. B. Wartung Notstromaggregat</i>							
523800	Geringwertige Geräte, Ausstattungs- u. Gebrauchsgegenstände bis 1.000 EUR/netto (K)	E10 Aufwendungen für Sach- und Dienstleistungen	1.196,43	500,00	300,00	300,00	300,00	300,00
	<i>Bem.: 2024: Restmöblierung Bürgerstube</i>							
524710	Reinigungsmittel, Hygieneartikel (K)	E10 Aufwendungen für Sach- und Dienstleistungen	132,22	300,00	100,00	100,00	100,00	100,00
534700	Afa auf Verwaltungsgebäude (K)	E11 Abschreibungen	2.754,00	2.754,00	6.717,00	6.717,00	6.717,00	6.717,00
535300	Stromversorgungsanlagen (K)	E11 Abschreibungen	168,96		169,00	169,00	169,00	169,00
538500	Afa auf Betriebs- u. Geschäftsausstattung (K)	E11 Abschreibungen	833,52	376,00	660,00	658,00	376,00	376,00
561310	Aufwendungen für Dienstreisen (K)	E14 Sonstige laufende Aufwendungen	11,40		20,00	20,00	20,00	20,00
561400	Aufwendungen für allgemeine Betreuung der Bediensteten (K)	E14 Sonstige laufende Aufwendungen	90,88		60,00	60,00	70,00	70,00
562410	Datenverarbeitung - laufende Lizenzaufwendungen (K)	E14 Sonstige laufende Aufwendungen	794,77			850,00		
	<i>Bem.: alle 3 Jahre</i>							

## Ergebnishaushalt nach Leistung und Konto 2026/2027

Leistung-Nr	Bezeichnung		Rechng.-Erg.					
Kontonr	Bezeichnung Konto (K) bzw. Buchungsstelle (B)	Gliederungspositio	Vorvorjahr 2024	Vorjahr 2025	Planjahr 2026	Planjahr 2027	Planjahr 2028	Planjahr 2029
	Bemerkung							
563100	Büromaterial (K)	E14 Sonstige laufende Aufwendungen	196,16	200,00	400,00	250,00	250,00	250,00
563410	Telefon- und Internetgebühren, Porto (K)	E14 Sonstige laufende Aufwendungen	647,45	700,00	650,00	650,00	650,00	650,00
564110	Versicherungsbeiträge - Gebäudeversicherungen (K)	E14 Sonstige laufende Aufwendungen	433,33	400,00	460,00	460,00	470,00	480,00
564140	Versicherungsbeiträge - Unfallversicherungen (K)	E14 Sonstige laufende Aufwendungen	41,22					
569400	Aufwendungen für Schadensfälle (K)	E14 Sonstige laufende Aufwendungen						
581001	Aufwendungen aus internen Leistungsbeziehungen - Personalkosten (K)	E22b Aufwendungen aus internen Leistungsbeziehungen	2.045,30	1.150,00	1.310,00	1.340,00	1.360,00	1.390,00
581002	Aufwendungen aus internen Leistungsbeziehungen - Sachkosten (K)	E22b Aufwendungen aus internen Leistungsbeziehungen	28,09	40,00	40,00	40,00	40,00	40,00
581003	Aufwendungen aus internen Leistungsbeziehungen - Fahrzeuge, Geräte und Maschinen (K)	E22b Aufwendungen aus internen Leistungsbeziehungen	22,28	30,00	40,00	40,00	30,00	30,00
581004	Aufwendungen aus internen Leistungsbeziehungen - Schlepperentschädigung (K)	E22b Aufwendungen aus internen Leistungsbeziehungen	27,22	40,00	40,00	40,00	40,00	40,00
		<b>Summe Aufwand:</b>	<b>18.646,88</b>	<b>13.870,00</b>	<b>26.516,00</b>	<b>38.524,00</b>	<b>22.712,00</b>	<b>23.092,00</b>
		<b>Gesamt 114500 Rathaus, sonstige zentrale Dienste:</b>	<b>- 15.632,79</b>	<b>- 11.602,00</b>	<b>- 21.592,00</b>	<b>- 33.601,00</b>	<b>- 18.072,00</b>	<b>- 18.452,00</b>

## Ergebnishaushalt nach Leistung und Konto 2026/2027

Leistung-Nr	Bezeichnung		Rechng.-Erg.					
Kontonr	Bezeichnung Konto (K) bzw. Buchungsstelle (B)	Gliederungspositio	Vorvorjahr 2024	Vorjahr 2025	Planjahr 2026	Planjahr 2027	Planjahr 2028	Planjahr 2029
	Bemerkung							
<b>114600</b>	<b>Versicherungen</b>							
564120	Versicherungsbeiträge - Kfz-Versicherungen (K)	E14 Sonstige laufende Aufwendungen	143,40	160,00	150,00	150,00	160,00	160,00
	<i>Bem.: Dienstfahrt-Fahrzeugversicherung u. Rabattverlustversicherung</i>							
564130	Versicherungsbeiträge - Haftpflichtversicherungen (K)	E14 Sonstige laufende Aufwendungen	1.977,66	1.950,00	1.950,00	2.000,00	2.050,00	2.100,00
	<i>Bem.: kommunale Haftpflichtversicherung</i>							
564140	Versicherungsbeiträge - Unfallversicherungen (K)	E14 Sonstige laufende Aufwendungen	333,30	340,00	340,00	350,00	360,00	370,00
	<i>Bem.: Unfallkasse Rheinland-Pfalz</i>							
564190	Versicherungsbeiträge - Sonstige Versicherungen (K)	E14 Sonstige laufende Aufwendungen	78,25	90,00	75,00	75,00	80,00	80,00
	<i>Bem.: Elektronikversicherung</i>							
		<b>Summe Aufwand:</b>	<b>2.532,61</b>	<b>2.540,00</b>	<b>2.515,00</b>	<b>2.575,00</b>	<b>2.650,00</b>	<b>2.710,00</b>
		<b>Gesamt 114600 Versicherungen:</b>	<b>- 2.532,61</b>	<b>- 2.540,00</b>	<b>- 2.515,00</b>	<b>- 2.575,00</b>	<b>- 2.650,00</b>	<b>- 2.710,00</b>

## Ergebnishaushalt nach Leistung und Konto 2026/2027

Leistung-Nr	Bezeichnung		Rechng.-Erg.					
Kontonr	Bezeichnung Konto (K) bzw. Buchungsstelle (B)	Gliederungspositio	Vorvorjahr 2024	Vorjahr 2025	Planjahr 2026	Planjahr 2027	Planjahr 2028	Planjahr 2029
	Bemerkung							
<b>121200</b>	<b>Wahlen</b>							
529160	Aufwendungen für Bundestagswahl (K)	E10 Aufwendungen für Sach- und Dienstleistungen		100,00				100,00
	<i>Bem.: Bundestagswahl 2029</i>							
529161	Aufwendungen für Landtagswahl (K)	E10 Aufwendungen für Sach- und Dienstleistungen			100,00			
	<i>Bem.: Landtagswahl am 22.03.2026</i>							
529162	Aufwendungen für Kommunalwahlen (K)	E10 Aufwendungen für Sach- und Dienstleistungen	18,75					100,00
	<i>Bem.: Kommunalwahl 2029</i>							
		<b>Summe Aufwand:</b>	<b>18,75</b>	<b>100,00</b>	<b>100,00</b>			<b>200,00</b>
		<b>Gesamt 121200 Wahlen:</b>	<b>- 18,75</b>	<b>- 100,00</b>	<b>- 100,00</b>			<b>- 200,00</b>

## Ergebnishaushalt nach Leistung und Konto 2026/2027

Leistung-Nr	Bezeichnung		Rechng.-Erg.					
Kontonr	Bezeichnung Konto (K) bzw. Buchungsstelle (B)	Gliederungspositio	Vorvorjahr 2024	Vorjahr 2025	Planjahr 2026	Planjahr 2027	Planjahr 2028	Planjahr 2029
Bemerkung								
<b>252000</b>	<b>Dorfmuseum</b>							
481005	Erträge aus internen Leistungsbeziehungen - Tourismus (K)	E22a Erträge aus internen Leistungsbeziehungen		330,00				
		<b>Summe Ertrag:</b>		<b>330,00</b>				
562100	Mieten, Pachten und Erbbauzinsen (K)	E14 Sonstige laufende Aufwendungen	1.022,58	1.100,00				
	<i>Bem.: Miete 1.022,58 EUR abzüglich NK für Dorfmuseum (Keller Zehnthof) entfällt ab 2026</i>							
		<b>Summe Aufwand:</b>	<b>1.022,58</b>	<b>1.100,00</b>				
		<b>Gesamt 252000 Dorfmuseum:</b>	<b>- 1.022,58</b>	<b>- 770,00</b>				

## Ergebnishaushalt nach Leistung und Konto 2026/2027

Leistung-Nr	Bezeichnung		Rechng.-Erg.					
Kontonr	Bezeichnung Konto (K) bzw. Buchungsstelle (B)	Gliederungspositio	Vorvorjahr 2024	Vorjahr 2025	Planjahr 2026	Planjahr 2027	Planjahr 2028	Planjahr 2029
	Bemerkung							
<b>281130</b>	<b>Heimat- und Brauchtumspflege</b>							
441100	Erträge aus Verkäufen von Vorräten (K)	E5 Privatrechtliche Leistungsentgelte		100,00	600,00	200,00	100,00	100,00
	<i>Bem.: Einnahmen Ortschronik</i>							
462900	Spenden (K)	E7 Sonstige laufende Erträge						
481005	Erträge aus internen Leistungsbeziehungen - Tourismus (K)	E22a Erträge aus internen Leistungsbeziehungen		50,00	40,00	40,00	40,00	40,00
		<b>Summe Ertrag:</b>		<b>150,00</b>	<b>640,00</b>	<b>240,00</b>	<b>140,00</b>	<b>140,00</b>
523800	Geringwertige Geräte, Ausstattungs- u. Gebrauchsgegenstände bis 1.000 EUR/netto (K)	E10 Aufwendungen für Sach- und Dienstleistungen	29,04	200,00				
529100	sonstige Aufwendungen für Sachleistungen (K)	E10 Aufwendungen für Sach- und Dienstleistungen		500,00	250,00	250,00	250,00	250,00
	<i>Bem.: z. B. Kauf von Fahnen, 2023: Aktualisierung Ortschronik</i>							
529104	Aufwendungen für Martinsumzug (K)	E10 Aufwendungen für Sach- und Dienstleistungen		250,00	500,00	500,00	550,00	550,00
529107	Aufwendungen für Weihnachtsbeleuchtung / Adventsfest (K)	E10 Aufwendungen für Sach- und Dienstleistungen	478,23	250,00	200,00	200,00	200,00	200,00
564201	Mitgliedsbeitrag an Scharfeneckverein und Verkehrswacht Landau (K)	E14 Sonstige laufende Aufwendungen	35,00	25,00	35,00	35,00	35,00	35,00
564202	Mitgliedsbeitrag Kirchbauverein der ev. Martin-Bucer-Kirche (K)	E14 Sonstige laufende Aufwendungen	150,00	150,00	150,00	150,00	150,00	150,00
		<b>Summe Aufwand:</b>	<b>692,27</b>	<b>1.375,00</b>	<b>1.135,00</b>	<b>1.135,00</b>	<b>1.185,00</b>	<b>1.185,00</b>
	<b>Gesamt 281130 Heimat- und Brauchtumspflege:</b>		<b>- 692,27</b>	<b>- 1.225,00</b>	<b>- 495,00</b>	<b>- 895,00</b>	<b>- 1.045,00</b>	<b>- 1.045,00</b>

## Ergebnishaushalt nach Leistung und Konto 2026/2027

Leistung-Nr	Bezeichnung		Rechng.-Erg.					
Kontonr	Bezeichnung Konto (K) bzw. Buchungsstelle (B)	Gliederungspositio	Vorvorjahr 2024	Vorjahr 2025	Planjahr 2026	Planjahr 2027	Planjahr 2028	Planjahr 2029
Bemerkung								
<b>281180</b>	<b>Seniorenveranstaltungen/Seniorenarbeit</b>							
441900	sonstige Erträge (K)	E5 Privatrechtliche Leistungsentgelte	40,00					
462900	Spenden (K)	E7 Sonstige laufende Erträge		1.000,00				
		<b>Summe Ertrag:</b>	<b>40,00</b>	<b>1.000,00</b>				
529120	Aufwendungen für Seniorennachmittag (K)	E10 Aufwendungen für Sach- und Dienstleistungen	1.595,02	1.000,00	1.300,00	1.300,00	1.300,00	1.300,00
		<b>Summe Aufwand:</b>	<b>1.595,02</b>	<b>1.000,00</b>	<b>1.300,00</b>	<b>1.300,00</b>	<b>1.300,00</b>	<b>1.300,00</b>
	<b>Gesamt 281180 Seniorenveranstaltungen/Seniorenarbeit:</b>		<b>- 1.555,02</b>		<b>- 1.300,00</b>	<b>- 1.300,00</b>	<b>- 1.300,00</b>	<b>- 1.300,00</b>

## Ergebnishaushalt nach Leistung und Konto 2026/2027

Leistung-Nr	Bezeichnung		Rechng.-Erg.					
Kontonr	Bezeichnung Konto (K) bzw. Buchungsstelle (B)	Gliederungspositio	Vorvorjahr 2024	Vorjahr 2025	Planjahr 2026	Planjahr 2027	Planjahr 2028	Planjahr 2029
Bemerkung								
<b>281300</b>	<b>Partnerschaften</b>							
563640	Aufwendungen für Partnerschaften (K)	E14 Sonstige laufende Aufwendungen		300,00	300,00	300,00	300,00	300,00
<i>Bem.: Partnerschaft mit der Gemeinde Gompertshausen</i>								
<b>Summe Aufwand:</b>				<b>300,00</b>	<b>300,00</b>	<b>300,00</b>	<b>300,00</b>	<b>300,00</b>
<b>Gesamt 281300 Partnerschaften:</b>				<b>- 300,00</b>	<b>- 300,00</b>	<b>- 300,00</b>	<b>- 300,00</b>	<b>- 300,00</b>

## Ergebnishaushalt nach Leistung und Konto 2026/2027

Leistung-Nr	Bezeichnung		Rechng.-Erg.					
Kontonr	Bezeichnung Konto (K) bzw. Buchungsstelle (B)	Gliederungspositio	Vorvorjahr 2024	Vorjahr 2025	Planjahr 2026	Planjahr 2027	Planjahr 2028	Planjahr 2029
Bemerkung								
<b>331000</b>	<b>Förderung von Trägern der Wohlfahrtspflege</b>							
541900	Zuweisungen und Zuschüsse an Sonstige für lfd. Zwecke (K)	E12 Zuwendungen, Umlagen und sonstige Transferaufwendungen	51,56	55,00	55,00	55,00	55,00	55,00
<i>Bem.: Beiträge Volksbund Deutsche Kriegsgräber und Lebenshilfe e.V.</i>								
<b>Summe Aufwand:</b>			<b>51,56</b>	<b>55,00</b>	<b>55,00</b>	<b>55,00</b>	<b>55,00</b>	<b>55,00</b>
<b>Gesamt 331000 Förderung von Trägern der Wohlfahrtspflege:</b>			<b>- 51,56</b>	<b>- 55,00</b>	<b>- 55,00</b>	<b>- 55,00</b>	<b>- 55,00</b>	<b>- 55,00</b>

## Ergebnishaushalt nach Leistung und Konto 2026/2027

Leistung-Nr	Bezeichnung		Rechng.-Erg.					
Kontonr	Bezeichnung Konto (K) bzw. Buchungsstelle (B)	Gliederungspositio	Vorvorjahr 2024	Vorjahr 2025	Planjahr 2026	Planjahr 2027	Planjahr 2028	Planjahr 2029
	Bemerkung							
<b>365500</b>	<b>Zuschüsse an andere Kita-Träger</b>							
415100	Sonderposten aus Zuwendungen (K)	E2 Zuwendungen, allgemeine Umlagen und sonstige	227,00	227,00	227,00	227,00	227,00	227,00
462900	Spenden (K)	E7 Sonstige laufende Erträge						
		<b>Summe Ertrag:</b>	<b>227,00</b>	<b>227,00</b>	<b>227,00</b>	<b>227,00</b>	<b>227,00</b>	<b>227,00</b>
532300	Abschreibungen auf immaterielle Vermögensgegenstände - gezahlte Investitionszuschüsse als Nutzungsberechtigter (K)	E11 Abschreibungen	2.886,02	2.886,00	2.886,00	2.886,00	2.886,00	2.802,00
541431	Personalkostenzuschuss an Kindergarten Roschbach (K)	E12 Zuwendungen, Umlagen und sonstige Transferaufwendungen				4.000,00	6.200,00	11.000,00
541432	Sachkostenzuschuss an Kindergarten Roschbach (K)	E12 Zuwendungen, Umlagen und sonstige Transferaufwendungen				3.000,00	5.000,00	9.000,00
541901	an sonstige -Personalkostenzuschuss an kirchliche Kindergärten (K)	E12 Zuwendungen, Umlagen und sonstige Transferaufwendungen	16.516,67	23.000,00	20.000,00	19.000,00	14.000,00	9.000,00
541902	<i>Bem.: Kita Frankweiler</i> an sonstige -Sachkostenzuschuss an kirchliche Kindergärten (K)	E12 Zuwendungen, Umlagen und sonstige Transferaufwendungen		6.300,00				
		<b>Summe Aufwand:</b>	<b>19.402,69</b>	<b>32.186,00</b>	<b>22.886,00</b>	<b>28.886,00</b>	<b>28.086,00</b>	<b>31.802,00</b>
	<b>Gesamt 365500 Zuschüsse an andere Kita-Träger:</b>		<b>- 19.175,69</b>	<b>- 31.959,00</b>	<b>- 22.659,00</b>	<b>- 28.659,00</b>	<b>- 27.859,00</b>	<b>- 31.575,00</b>

## Ergebnishaushalt nach Leistung und Konto 2026/2027

Leistung-Nr	Bezeichnung		Rechng.-Erg.					
Kontonr	Bezeichnung Konto (K) bzw. Buchungsstelle (B)	Gliederungspositio	Vorvorjahr 2024	Vorjahr 2025	Planjahr 2026	Planjahr 2027	Planjahr 2028	Planjahr 2029
	Bemerkung							
<b>366130</b>	<b>Spielplätze</b>							
415100	Sonderposten aus Zuwendungen (K)	E2 Zuwendungen, allgemeine Umlagen und sonstige	857,36	857,00	857,00	501,00	150,00	150,00
462900	Spenden (K)	E7 Sonstige laufende Erträge	1.065,00	500,00	700,00	700,00	700,00	700,00
	<i>Bem.: Spenden für Sandhasenfest</i>							
481005	Erträge aus internen Leistungsbeziehungen - Tourismus (K)	E22a Erträge aus internen Leistungsbeziehungen		1.078,00	970,00	977,00	988,00	992,00
		<b>Summe Ertrag:</b>	<b>1.922,36</b>	<b>2.435,00</b>	<b>2.527,00</b>	<b>2.178,00</b>	<b>1.838,00</b>	<b>1.842,00</b>
523110	Unterhaltung der Grundstücke und Außenanlagen (K)	E10 Aufwendungen für Sach- und Dienstleistungen	1.137,76	1.000,00	500,00	500,00	500,00	500,00
	<i>Bem.: sonst. Instandsetzungsarbeiten</i>							
523113	Aufwendungen für Unterhaltung und Pflege von Bäumen (K)	E10 Aufwendungen für Sach- und Dienstleistungen	27,27	500,00	500,00	500,00	500,00	500,00
523700	Unterhaltung der Betriebs- und Geschäftsausstattung (K)	E10 Aufwendungen für Sach- und Dienstleistungen	23,33	500,00	500,00	500,00	500,00	500,00
	<i>Bem.: z. B. für Reparatur von Spielgeräten</i>							
523800	Geringwertige Geräte, Ausstattungs- u. Gebrauchsgegenstände bis 1.000 EUR/netto (K)	E10 Aufwendungen für Sach- und Dienstleistungen		500,00	200,00	200,00	200,00	200,00
	<i>Bem.:</i>							
529103	Aufwendungen für Sandhasenfest (K)	E10 Aufwendungen für Sach- und Dienstleistungen	143,92	500,00	500,00	500,00	500,00	500,00
533500	Abschreibungen auf Kinderspielplätze -Außenanlagen (K)	E11 Abschreibungen	24,72	25,00	25,00	25,00	25,00	25,00
538500	Afa auf Betriebs- u. Geschäftsausstattung (K)	E11 Abschreibungen	1.214,88	1.214,00	1.960,00	1.619,00	1.283,00	1.283,00
581001	Aufwendungen aus internen Leistungsbeziehungen - Personalkosten (K)	E22b Aufwendungen aus internen Leistungsbeziehungen	1.417,97	2.290,00	1.970,00	2.000,00	2.050,00	2.080,00
581002	Aufwendungen aus internen Leistungsbeziehungen - Sachkosten (K)	E22b Aufwendungen aus internen Leistungsbeziehungen	51,01	80,00	90,00	80,00	80,00	80,00

## Ergebnishaushalt nach Leistung und Konto 2026/2027

Leistung-Nr	Bezeichnung		Rechng.-Erg.					
Kontonr	Bezeichnung Konto (K) bzw. Buchungsstelle (B)	Gliederungspositio	Vorvorjahr 2024	Vorjahr 2025	Planjahr 2026	Planjahr 2027	Planjahr 2028	Planjahr 2029
Bemerkung								
581003	Aufwendungen aus internen Leistungsbeziehungen - Fahrzeuge, Geräte und Maschinen (K)	E22b Aufwendungen aus internen Leistungsbeziehungen	40,46	70,00	90,00	90,00	80,00	70,00
581004	Aufwendungen aus internen Leistungsbeziehungen - Schlepperentschädigung (K)	E22b Aufwendungen aus internen Leistungsbeziehungen	49,43	70,00	70,00	70,00	70,00	70,00
<b>Summe Aufwand:</b>			<b>4.130,75</b>	<b>6.749,00</b>	<b>6.405,00</b>	<b>6.084,00</b>	<b>5.788,00</b>	<b>5.808,00</b>
<b>Gesamt 366130 Spielplätze:</b>			<b>- 2.208,39</b>	<b>- 4.314,00</b>	<b>- 3.878,00</b>	<b>- 3.906,00</b>	<b>- 3.950,00</b>	<b>- 3.966,00</b>

## Ergebnishaushalt nach Leistung und Konto 2026/2027

Leistung-Nr	Bezeichnung		Rechng.-Erg.					
Kontonr	Bezeichnung Konto (K) bzw. Buchungsstelle (B)	Gliederungspositio	Vorvorjahr 2024	Vorjahr 2025	Planjahr 2026	Planjahr 2027	Planjahr 2028	Planjahr 2029
Bemerkung								
<b>511200</b>	<b>Dorfentwicklungsplanung, Bebauungspläne</b>							
562510	Beratungsleistungen Dorfplaner (K)	E14 Sonstige laufende Aufwendungen		500,00				
562550	<i>Bem.: Dorfplaner</i> Aufwendungen für die Erstellung von Bebauungsplänen (K)	E14 Sonstige laufende Aufwendungen						
<b>Summe Aufwand:</b>				<b>500,00</b>				
<b>Gesamt 511200 Dorfentwicklungsplanung, Bebauungspläne:</b>				<b>- 500,00</b>				

## Ergebnishaushalt nach Leistung und Konto 2026/2027

Leistung-Nr	Bezeichnung		Rechng.-Erg.					
Kontonr	Bezeichnung Konto (K) bzw. Buchungsstelle (B)	Gliederungspositio	Vorvorjahr 2024	Vorjahr 2025	Planjahr 2026	Planjahr 2027	Planjahr 2028	Planjahr 2029
	Bemerkung							
<b>511300</b>	<b>Dorferneuerung</b>							
414422	Zuweisung vom Land für Dorferneuerungskonzept (K)	E2 Zuwendungen, allgemeine Umlagen und sonstige						
	<i>Bem.: 90 % Förderung</i>							
414423	Zuweisung des Landes für Dorfmoderation (K)	E2 Zuwendungen, allgemeine Umlagen und sonstige						
	<i>Bem.: 90 % Förderung</i>							
414424	Zuweisung des Landes für Beratung öffentl. u. privater Dorferneuerungsmaßnahmen (K)	E2 Zuwendungen, allgemeine Umlagen und sonstige						
	<i>Bem.: 90 % Förderung</i>							
		<b>Summe Ertrag:</b>						
562511	Fortschreibung Dorferneuerungskonzept (K)	E14 Sonstige laufende Aufwendungen						
	<i>Bem.: 90 % Förderung</i>							
562512	Dorfmoderation (K)	E14 Sonstige laufende Aufwendungen						
	<i>Bem.: 90 % Förderung</i>							
562513	Beratung für private und öffentliche Dorferneuerungsmaßnahmen (K)	E14 Sonstige laufende Aufwendungen						
	<i>Bem.: 90 % Förderung</i>							
		<b>Summe Aufwand:</b>						
		<b>Gesamt 511300 Dorferneuerung:</b>						

## Ergebnishaushalt nach Leistung und Konto 2026/2027

Leistung-Nr	Bezeichnung		Rechng.-Erg.					
Kontonr	Bezeichnung Konto (K) bzw. Buchungsstelle (B)	Gliederungspositio	Vorvorjahr 2024	Vorjahr 2025	Planjahr 2026	Planjahr 2027	Planjahr 2028	Planjahr 2029
Bemerkung								
<b>531101</b>	<b>E-Ladesäulen</b>							
415100	Sonderposten aus Zuwendungen (K)	E2 Zuwendungen, allgemeine Umlagen und sonstige	1.268,16	1.250,00	1.268,00	1.268,00	1.268,00	1.268,00
	<i>Bem.: SOPO aus Zuschuss Bund für E-Ladesäulen</i>							
481005	Erträge aus internen Leistungsbeziehungen - Tourismus (K)	E22a Erträge aus internen Leistungsbeziehungen		3.475,00				
		<b>Summe Ertrag:</b>	<b>1.268,16</b>	<b>4.725,00</b>	<b>1.268,00</b>	<b>1.268,00</b>	<b>1.268,00</b>	<b>1.268,00</b>
523700	Unterhaltung der Betriebs- und Geschäftsausstattung (K)	E10 Aufwendungen für Sach- und Dienstleistungen	1.285,20	1.500,00				
	<i>Bem.: Betriebsentgelt an Pfalzwerke lt. Servicevertrag vom 14.07.2022 (entfällt ab 4. Quartal 2025)</i>							
535300	Stromversorgungsanlagen (K)	E11 Abschreibungen	3.712,20	3.611,00	3.712,00	3.712,00	3.712,00	3.712,00
	<i>Bem.: AfA 10 Jahre</i>							
		<b>Summe Aufwand:</b>	<b>4.997,40</b>	<b>5.111,00</b>	<b>3.712,00</b>	<b>3.712,00</b>	<b>3.712,00</b>	<b>3.712,00</b>
		<b>Gesamt 531101 E-Ladesäulen:</b>	<b>- 3.729,24</b>	<b>- 386,00</b>	<b>- 2.444,00</b>	<b>- 2.444,00</b>	<b>- 2.444,00</b>	<b>- 2.444,00</b>

## Ergebnishaushalt nach Leistung und Konto 2026/2027

Leistung-Nr	Bezeichnung		Rechng.-Erg.					
Kontonr	Bezeichnung Konto (K) bzw. Buchungsstelle (B)	Gliederungspositio	Vorvorjahr 2024	Vorjahr 2025	Planjahr 2026	Planjahr 2027	Planjahr 2028	Planjahr 2029
	Bemerkung							
<b>541110</b>	<b>Gemeindestraßen einschl. Fußwege und Plätze</b>							
415100	Sonderposten aus Zuwendungen (K)	E2 Zuwendungen, allgemeine Umlagen und sonstige	12.587,16	12.587,00	12.587,00	12.587,00	4.313,00	4.313,00
437100	Erträge aus der Auflösung von Sonderposten für Beiträge und ähnliche Entgelte (K)	E4 Öffentlich-rechtliche Leistungsentgelte	28.029,15	28.029,00	23.445,00	23.445,00	18.141,00	18.141,00
462700	Versicherungserstattungen, Schadensersatz (K)	E7 Sonstige laufende Erträge						
		<b>Summe Ertrag:</b>	<b>40.616,31</b>	<b>40.616,00</b>	<b>36.032,00</b>	<b>36.032,00</b>	<b>22.454,00</b>	<b>22.454,00</b>
523380	Unterhaltung der Straßen, Plätze und Verkehrslenkungsanlagen (K)	E10 Aufwendungen für Sach- und Dienstleistungen	4.610,35	8.000,00	9.000,00	4.000,00	4.000,00	4.000,00
	<i>Bem.: 2026: Hauptstr. 3 (2.000€) Wurzelschaden beheben, Hauptstr. Richtung Badstraße (2.500€), Rinnenplatten durch Asphalt ersetzen, Hainbachtalstr.3 (2.000€) Sinkkasten reparieren. σσ</i>							
523387	Aufwendungen für Verkehrszeichen und Fahrbahnmarkierungen (K)	E10 Aufwendungen für Sach- und Dienstleistungen	2.982,93	500,00	500,00	500,00	500,00	500,00
535800	Afa auf Straßen, Wege, Plätze und Verkehrslenkungsanlagen (K)	E11 Abschreibungen	58.862,66	58.467,00	52.270,00	52.023,00	31.985,00	31.984,00
569400	Aufwendungen für Schadensfälle (K)	E14 Sonstige laufende Aufwendungen						
581001	Aufwendungen aus internen Leistungsbeziehungen - Personalkosten (K)	E22b Aufwendungen aus internen Leistungsbeziehungen	1.092,82	2.290,00	2.620,00	2.670,00	2.730,00	2.780,00
581002	Aufwendungen aus internen Leistungsbeziehungen - Sachkosten (K)	E22b Aufwendungen aus internen Leistungsbeziehungen	34,01	80,00	90,00	80,00	80,00	80,00
581003	Aufwendungen aus internen Leistungsbeziehungen - Fahrzeuge, Geräte und Maschinen (K)	E22b Aufwendungen aus internen Leistungsbeziehungen	26,98	60,00	70,00	70,00	60,00	60,00
581004	Aufwendungen aus internen Leistungsbeziehungen - Schlepperentschädigung (K)	E22b Aufwendungen aus internen Leistungsbeziehungen	32,95	70,00	70,00	70,00	70,00	70,00

## Ergebnishaushalt nach Leistung und Konto 2026/2027

Leistung-Nr	Bezeichnung		Rechng.-Erg.					
Kontonr	Bezeichnung Konto (K) bzw. Buchungsstelle (B)	Gliederungspositio	Vorvorjahr 2024	Vorjahr 2025	Planjahr 2026	Planjahr 2027	Planjahr 2028	Planjahr 2029
Bemerkung								
581006	Aufwendungen aus internen Leistungsbeziehungen -Gemeindeanteil Unterhaltungskosten Wirtschaftswege (K)	E22b Aufwendungen aus internen Leistungsbeziehungen	523,45	573,00	600,00	600,00	600,00	600,00
<i>Bem.: ab 2023 Gemeindeanteil an Unterhaltungskosten Wirtschaftswege: 7 %</i>								
<b>Summe Aufwand:</b>			<b>68.166,15</b>	<b>70.040,00</b>	<b>65.220,00</b>	<b>60.013,00</b>	<b>40.025,00</b>	<b>40.074,00</b>
<b>Gesamt 541110 Gemeindestraßen einschl. Fußwege und Plätze:</b>			<b>- 27.549,84</b>	<b>- 29.424,00</b>	<b>- 29.188,00</b>	<b>- 23.981,00</b>	<b>- 17.571,00</b>	<b>- 17.620,00</b>

## Ergebnishaushalt nach Leistung und Konto 2026/2027

Leistung-Nr	Bezeichnung		Rechng.-Erg.					
Kontonr	Bezeichnung Konto (K) bzw. Buchungsstelle (B)	Gliederungspositio	Vorvorjahr 2024	Vorjahr 2025	Planjahr 2026	Planjahr 2027	Planjahr 2028	Planjahr 2029
	Bemerkung							
<b>541120</b>	<b>Straßenbeleuchtung</b>							
415100	Sonderposten aus Zuwendungen (K)	E2 Zuwendungen, allgemeine Umlagen und sonstige	698,00	698,00	698,00	698,00	698,00	698,00
437100	Erträge aus der Auflösung von Sonderposten für Beiträge und ähnliche Entgelte (K)	E4 Öffentlich-rechtliche Leistungsentgelte	2.198,32	1.906,00	1.906,00	1.906,00	1.906,00	1.906,00
		<b>Summe Ertrag:</b>	<b>2.896,32</b>	<b>2.604,00</b>	<b>2.604,00</b>	<b>2.604,00</b>	<b>2.604,00</b>	<b>2.604,00</b>
522110	Aufwand für Strom (K)	E10 Aufwendungen für Sach- und Dienstleistungen	5.992,51	5.100,00	5.200,00	5.300,00	5.400,00	5.500,00
523390	Unterhaltung der Straßenbeleuchtungsanlagen (K)	E10 Aufwendungen für Sach- und Dienstleistungen	6.139,07	3.800,00	4.500,00	4.500,00	4.700,00	4.700,00
535850	<i>Bem.: Wartungspauschale Straßenbeleuchtungsanlage</i> Afa auf Straßenbeleuchtungsanlage (K)	E11 Abschreibungen	7.974,43	6.858,00	6.889,00	6.889,00	6.889,00	6.889,00
		<b>Summe Aufwand:</b>	<b>20.106,01</b>	<b>15.758,00</b>	<b>16.589,00</b>	<b>16.689,00</b>	<b>16.989,00</b>	<b>17.089,00</b>
		<b>Gesamt 541120 Straßenbeleuchtung:</b>	<b>- 17.209,69</b>	<b>- 13.154,00</b>	<b>- 13.985,00</b>	<b>- 14.085,00</b>	<b>- 14.385,00</b>	<b>- 14.485,00</b>

## Ergebnishaushalt nach Leistung und Konto 2026/2027

Leistung-Nr	Bezeichnung		Rechng.-Erg.					
Kontonr	Bezeichnung Konto (K) bzw. Buchungsstelle (B)	Gliederungspositio	Vorvorjahr 2024	Vorjahr 2025	Planjahr 2026	Planjahr 2027	Planjahr 2028	Planjahr 2029
Bemerkung								
<b>541130</b>	<b>ÖPNV-Anlagen und deren Ausstattung</b>							
415100	Sonderposten aus Zuwendungen (K)	E2 Zuwendungen, allgemeine Umlagen und sonstige	471,00	471,00	470,00	470,00	470,00	469,00
		<b>Summe Ertrag:</b>	<b>471,00</b>	<b>471,00</b>	<b>470,00</b>	<b>470,00</b>	<b>470,00</b>	<b>469,00</b>
523130	Unterhaltung der Gebäude einschließlich der Bestandteile, die dem Gebäude zuzurechnen sind (K)	E10 Aufwendungen für Sach- und Dienstleistungen			1.700,00	100,00	100,00	100,00
	<i>Bem.: 2026: Sturmschaden Weinstraße-Mitte</i>							
535910	Afa auf Buswartehallen (K)	E11 Abschreibungen	466,00	466,00	466,00	466,00	466,00	466,00
564110	Versicherungsbeiträge - Gebäudeversicherungen (K)	E14 Sonstige laufende Aufwendungen	13,13	15,00	17,00	17,00	17,00	17,00
	<i>Bem.: 2 Buswartehäuschen</i>							
		<b>Summe Aufwand:</b>	<b>479,13</b>	<b>481,00</b>	<b>2.183,00</b>	<b>583,00</b>	<b>583,00</b>	<b>583,00</b>
	<b>Gesamt 541130 ÖPNV-Anlagen und deren Ausstattung:</b>		<b>- 8,13</b>	<b>- 10,00</b>	<b>- 1.713,00</b>	<b>- 113,00</b>	<b>- 113,00</b>	<b>- 114,00</b>

## Ergebnishaushalt nach Leistung und Konto 2026/2027

Leistung-Nr	Bezeichnung		Rechng.-Erg.					
Kontonr	Bezeichnung Konto (K) bzw. Buchungsstelle (B)	Gliederungspositio	Vorvorjahr 2024	Vorjahr 2025	Planjahr 2026	Planjahr 2027	Planjahr 2028	Planjahr 2029
Bemerkung								
<b>541140</b>	<b>Koordinierte Maßnahmen i. öffentl. Verkehrsraum u. a. Telekommunikationseinricht.</b>							
535900	sonstige Bauten des Infrastrukturvermögens (K)	E11 Abschreibungen	357,00	357,00	357,00	357,00	357,00	357,00
		<b>Summe Aufwand:</b>	<b>357,00</b>	<b>357,00</b>	<b>357,00</b>	<b>357,00</b>	<b>357,00</b>	<b>357,00</b>
<b>Gesamt 541140</b>	<b>Koordinierte Maßnahmen i. öffentl. Verkehrsraum u. a. Telekommunikationseinricht.:</b>		<b>- 357,00</b>	<b>- 357,00</b>	<b>- 357,00</b>	<b>- 357,00</b>	<b>- 357,00</b>	<b>- 357,00</b>

## Ergebnishaushalt nach Leistung und Konto 2026/2027

Leistung-Nr	Bezeichnung		Rechng.-Erg.					
Kontonr	Bezeichnung Konto (K) bzw. Buchungsstelle (B)	Gliederungspositio	Vorvorjahr 2024	Vorjahr 2025	Planjahr 2026	Planjahr 2027	Planjahr 2028	Planjahr 2029
	Bemerkung							
<b>541400</b>	<b>Straßenoberflächenentwässerung</b>							
437100	Erträge aus der Auflösung von Sonderposten für Beiträge und ähnliche Entgelte (K)	E4 Öffentlich-rechtliche Leistungsentgelte	2.472,29	2.472,00	2.472,00	2.347,00	2.269,00	2.269,00
		<b>Summe Ertrag:</b>	<b>2.472,29</b>	<b>2.472,00</b>	<b>2.472,00</b>	<b>2.347,00</b>	<b>2.269,00</b>	<b>2.269,00</b>
523211	Wiederkehrender Beitrag Straßenoberflächenentwässerung (K)	E10 Aufwendungen für Sach- und Dienstleistungen	8.348,40	10.500,00	8.300,00	8.300,00	8.400,00	8.400,00
525311	wiederkehrender Beitrag Straßenoberflächenentwässerung (K)	E10 Aufwendungen für Sach- und Dienstleistungen						
532320	Abschreibungen auf immaterielle Vermögensgegenstände - gezahlte Investitionszuschüsse für Straßenoberflächenentwässerung (K)	E11 Abschreibungen	3.322,26	2.849,00	3.322,00	3.142,00	3.032,00	3.032,00
		<b>Summe Aufwand:</b>	<b>11.670,66</b>	<b>13.349,00</b>	<b>11.622,00</b>	<b>11.442,00</b>	<b>11.432,00</b>	<b>11.432,00</b>
	<b>Gesamt 541400 Straßenoberflächenentwässerung:</b>		<b>- 9.198,37</b>	<b>- 10.877,00</b>	<b>- 9.150,00</b>	<b>- 9.095,00</b>	<b>- 9.163,00</b>	<b>- 9.163,00</b>

## Ergebnishaushalt nach Leistung und Konto 2026/2027

Leistung-Nr	Bezeichnung		Rechng.-Erg.					
Kontonr	Bezeichnung Konto (K) bzw. Buchungsstelle (B)	Gliederungspositio	Vorvorjahr 2024	Vorjahr 2025	Planjahr 2026	Planjahr 2027	Planjahr 2028	Planjahr 2029
Bemerkung								
<b>541500</b>	<b>Konzessionsabgaben aus Strom. u, Gaskonzessionen</b>							
462500	Konzessionsabgabe Strom (K)	E7 Sonstige laufende Erträge	14.153,56	16.000,00	14.500,00	14.500,00	15.000,00	15.000,00
462520	Konzessionsabgabe Gas (K)	E7 Sonstige laufende Erträge	1.852,85	1.400,00	1.800,00	1.800,00	1.800,00	1.800,00
		<b>Summe Ertrag:</b>	<b>16.006,41</b>	<b>17.400,00</b>	<b>16.300,00</b>	<b>16.300,00</b>	<b>16.800,00</b>	<b>16.800,00</b>
	<b>Gesamt 541500 Konzessionsabgaben aus Strom. u, Gaskonzessionen:</b>		<b>16.006,41</b>	<b>17.400,00</b>	<b>16.300,00</b>	<b>16.300,00</b>	<b>16.800,00</b>	<b>16.800,00</b>

## Ergebnishaushalt nach Leistung und Konto 2026/2027

Leistung-Nr	Bezeichnung		Rechng.-Erg.					
Kontonr	Bezeichnung Konto (K) bzw. Buchungsstelle (B)	Gliederungspositio	Vorvorjahr 2024	Vorjahr 2025	Planjahr 2026	Planjahr 2027	Planjahr 2028	Planjahr 2029
	Bemerkung							
<b>545000</b>	<b>Straßenreinigung und Winterdienst</b>							
442435	Erstattung vom Landkreis für Reinigung Glascontainerstandplätze (K)	E6 Kostenerstattungen und Kostenumlagen	975,00	950,00	950,00	950,00	950,00	950,00
481005	Erträge aus internen Leistungsbeziehungen - Tourismus (K)	E22a Erträge aus internen Leistungsbeziehungen		2.084,00	2.352,00	2.384,00	2.438,00	2.474,00
		<b>Summe Ertrag:</b>	<b>975,00</b>	<b>3.034,00</b>	<b>3.302,00</b>	<b>3.334,00</b>	<b>3.388,00</b>	<b>3.424,00</b>
522140	Aufwand für Abfallentsorgung (K)	E10 Aufwendungen für Sach- und Dienstleistungen	44,97	500,00	500,00	500,00	500,00	500,00
	<i>Bem.: Anlieferung von Müll sowie 120 Liter-Behälter Restmüll AZ 112497060</i>							
523380	Unterhaltung der Straßen, Plätze und Verkehrslenkungsanlagen (K)	E10 Aufwendungen für Sach- und Dienstleistungen	1.015,33	1.000,00	1.000,00	1.000,00	1.100,00	1.100,00
	<i>Bem.: Sinkkastenreinigung, Streusalz, Splitt</i>							
523388	Aufwand für Beseitigung von Ölspuren (K)	E10 Aufwendungen für Sach- und Dienstleistungen		500,00	500,00	500,00	500,00	500,00
523800	Geringwertige Geräte, Ausstattungs- u. Gebrauchsgegenstände bis 1.000 EUR/netto (K)	E10 Aufwendungen für Sach- und Dienstleistungen	988,84					
581001	Aufwendungen aus internen Leistungsbeziehungen - Personalkosten (K)	E22b Aufwendungen aus internen Leistungsbeziehungen	10.658,47	8.590,00	9.830,00	10.020,00	10.230,00	10.420,00
581002	Aufwendungen aus internen Leistungsbeziehungen - Sachkosten (K)	E22b Aufwendungen aus internen Leistungsbeziehungen	334,18	300,00	330,00	300,00	310,00	310,00
581003	Aufwendungen aus internen Leistungsbeziehungen - Fahrzeuge, Geräte und Maschinen (K)	E22b Aufwendungen aus internen Leistungsbeziehungen	265,06	210,00	280,00	280,00	230,00	220,00
581004	Aufwendungen aus internen Leistungsbeziehungen - Schlepperentschädigung (K)	E22b Aufwendungen aus internen Leistungsbeziehungen	323,81	270,00	270,00	270,00	270,00	270,00
		<b>Summe Aufwand:</b>	<b>13.630,66</b>	<b>11.370,00</b>	<b>12.710,00</b>	<b>12.870,00</b>	<b>13.140,00</b>	<b>13.320,00</b>
	<b>Gesamt 545000 Straßenreinigung und Winterdienst:</b>		<b>- 12.655,66</b>	<b>- 8.336,00</b>	<b>- 9.408,00</b>	<b>- 9.536,00</b>	<b>- 9.752,00</b>	<b>- 9.896,00</b>

## Ergebnishaushalt nach Leistung und Konto 2026/2027

Leistung-Nr	Bezeichnung		Rechng.-Erg.					
Kontonr	Bezeichnung Konto (K) bzw. Buchungsstelle (B)	Gliederungspositio	Vorvorjahr 2024	Vorjahr 2025	Planjahr 2026	Planjahr 2027	Planjahr 2028	Planjahr 2029
Bemerkung								
<b>546300</b>	<b>Parkraumbewirtschaftung (Parkuhren, Parkautomaten, Anwohnerparkplätze)</b>							
432280	Parkgebühren (K)	E4 Öffentlich-rechtliche Leistungsentgelte	542,00	4.000,00	2.500,00	2.500,00	2.500,00	2.500,00
<b>Summe Ertrag:</b>			<b>542,00</b>	<b>4.000,00</b>	<b>2.500,00</b>	<b>2.500,00</b>	<b>2.500,00</b>	<b>2.500,00</b>
523700	Unterhaltungskosten Parkscheinautomat (B)	E10 Aufwendungen für Sach- und Dienstleistungen		600,00				
538200	Afa Parkscheinautomat (B)	E11 Abschreibungen		500,00				
<i>Bem.: kein Parkscheinautomat auf dem Waldparkplatz</i>								
<b>Summe Aufwand:</b>				<b>1.100,00</b>				
<b>Gesamt 546300 Parkraumbewirtschaftung (Parkuhren, Parkautomaten, Anwohnerparkplätze):</b>			<b>542,00</b>	<b>2.900,00</b>	<b>2.500,00</b>	<b>2.500,00</b>	<b>2.500,00</b>	<b>2.500,00</b>

## Ergebnishaushalt nach Leistung und Konto 2026/2027

Leistung-Nr	Bezeichnung		Rechng.-Erg.					
Kontonr	Bezeichnung Konto (K) bzw. Buchungsstelle (B)	Gliederungspositio	Vorvorjahr 2024	Vorjahr 2025	Planjahr 2026	Planjahr 2027	Planjahr 2028	Planjahr 2029
	Bemerkung							
<b>551000</b>	<b>Öffentliches Grün, Grünanlagen</b>							
462900	Spenden (K)	E7 Sonstige laufende Erträge	234,35		200,00			
481005	Erträge aus internen Leistungsbeziehungen - Tourismus (K)	E22a Erträge aus internen Leistungsbeziehungen		9.390,00	10.749,00	10.968,00	11.136,00	11.313,00
		<b>Summe Ertrag:</b>	<b>234,35</b>	<b>9.390,00</b>	<b>10.949,00</b>	<b>10.968,00</b>	<b>11.136,00</b>	<b>11.313,00</b>
522130	Aufwand für Wasser, Abwasser, wiederkehrende Beiträge (K)	E10 Aufwendungen für Sach- und Dienstleistungen	65,87	100,00	100,00	100,00	110,00	110,00
523110	Unterhaltung der Grundstücke und Außenanlagen (K)	E10 Aufwendungen für Sach- und Dienstleistungen	2.232,79	4.000,00	1.500,00	1.500,00	1.500,00	1.500,00
523113	Aufwendungen für Unterhaltung und Pflege von Bäumen (K)	E10 Aufwendungen für Sach- und Dienstleistungen	587,69	1.500,00	500,00	500,00	500,00	500,00
523800	Geringwertige Geräte, Ausstattungs- u. Gebrauchsgegenstände bis 1.000 EUR/netto (K)	E10 Aufwendungen für Sach- und Dienstleistungen		100,00	100,00	100,00	100,00	100,00
581001	Aufwendungen aus internen Leistungsbeziehungen - Personalkosten (K)	E22b Aufwendungen aus internen Leistungsbeziehungen	34.263,89	23.490,00	31.460,00	32.070,00	32.720,00	33.350,00
581002	Aufwendungen aus internen Leistungsbeziehungen - Sachkosten (K)	E22b Aufwendungen aus internen Leistungsbeziehungen	1.193,28	820,00	900,00	830,00	840,00	840,00
581003	Aufwendungen aus internen Leistungsbeziehungen - Fahrzeuge, Geräte und Maschinen (K)	E22b Aufwendungen aus internen Leistungsbeziehungen	946,49	550,00	730,00	720,00	610,00	570,00
581004	Aufwendungen aus internen Leistungsbeziehungen - Schlepperentschädigung (K)	E22b Aufwendungen aus internen Leistungsbeziehungen	1.156,27	740,00	740,00	740,00	740,00	740,00
		<b>Summe Aufwand:</b>	<b>40.446,28</b>	<b>31.300,00</b>	<b>36.030,00</b>	<b>36.560,00</b>	<b>37.120,00</b>	<b>37.710,00</b>
	<b>Gesamt 551000 Öffentliches Grün, Grünanlagen:</b>		<b>- 40.211,93</b>	<b>- 21.910,00</b>	<b>- 25.081,00</b>	<b>- 25.592,00</b>	<b>- 25.984,00</b>	<b>- 26.397,00</b>

## Ergebnishaushalt nach Leistung und Konto 2026/2027

Leistung-Nr	Bezeichnung		Rechng.-Erg.					
Kontonr	Bezeichnung Konto (K) bzw. Buchungsstelle (B)	Gliederungspositio	Vorvorjahr 2024	Vorjahr 2025	Planjahr 2026	Planjahr 2027	Planjahr 2028	Planjahr 2029
Bemerkung								
<b>552100</b>	<b>Öffentliche Gewässer (III. Ordnung),</b>							
442430	vom öffentlichen Bereich - von Gemeinden und Gemeindeverbänden (K)	E6 Kostenerstattungen und Kostenumlagen		640,00	80,00	80,00	70,00	70,00
<i>Bem.: Entschädigung für Einsatz Gemeindearbeiter</i>								
<b>Summe Ertrag:</b>				<b>640,00</b>	<b>80,00</b>	<b>80,00</b>	<b>70,00</b>	<b>70,00</b>
581001	Aufwendungen aus internen Leistungsbeziehungen - Personalkosten (K)	E22b Aufwendungen aus internen Leistungsbeziehungen		570,00				
581002	Aufwendungen aus internen Leistungsbeziehungen - Sachkosten (K)	E22b Aufwendungen aus internen Leistungsbeziehungen		20,00	20,00	20,00	20,00	20,00
581003	Aufwendungen aus internen Leistungsbeziehungen - Fahrzeuge, Geräte und Maschinen (K)	E22b Aufwendungen aus internen Leistungsbeziehungen		30,00	40,00	40,00	30,00	30,00
581004	Aufwendungen aus internen Leistungsbeziehungen - Schlepperentschädigung (K)	E22b Aufwendungen aus internen Leistungsbeziehungen		20,00	20,00	20,00	20,00	20,00
<b>Summe Aufwand:</b>				<b>640,00</b>	<b>80,00</b>	<b>80,00</b>	<b>70,00</b>	<b>70,00</b>
<b>Gesamt 552100 Öffentliche Gewässer (III. Ordnung), :</b>								

## Ergebnishaushalt nach Leistung und Konto 2026/2027

Leistung-Nr	Bezeichnung		Rechng.-Erg.					
Kontonr	Bezeichnung Konto (K) bzw. Buchungsstelle (B)	Gliederungspositio	Vorvorjahr 2024	Vorjahr 2025	Planjahr 2026	Planjahr 2027	Planjahr 2028	Planjahr 2029
	Bemerkung							
<b>553000</b>	<b>Friedhofs- und Bestattungswesen</b>							
415100	Sonderposten aus Zuwendungen (K)	E2 Zuwendungen, allgemeine Umlagen und sonstige	3.576,12	3.015,00	3.576,00	561,00	561,00	561,00
431201	Gebühren für Grabmalgenehmigungen (K)	E4 Öffentlich-rechtliche Leistungsentgelte	80,00	50,00	50,00	50,00	50,00	50,00
432240	Grabnutzungsentgelte (K)	E4 Öffentlich-rechtliche Leistungsentgelte	1.620,66		5.000,00	5.000,00	5.000,00	5.000,00
432241	Benutzungsgebühren Leichenhalle (K)	E4 Öffentlich-rechtliche Leistungsentgelte	230,00	900,00	500,00	500,00	500,00	500,00
432243	Kostenerstattung Grababräumung (K)	E4 Öffentlich-rechtliche Leistungsentgelte						
439000	Erträge aus der Auflösung von Sonderposten für Grabnutzungsentgelte (K)	E4 Öffentlich-rechtliche Leistungsentgelte		2.829,00				
462900	Spenden (K)	E7 Sonstige laufende Erträge	500,00					
		<b>Summe Ertrag:</b>	<b>6.006,78</b>	<b>6.794,00</b>	<b>9.126,00</b>	<b>6.111,00</b>	<b>6.111,00</b>	<b>6.111,00</b>
502210	Arbeitnehmer - Vergütungen (K)	E9 Personal- und Versorgungsaufwendunge						
502910	Sonstige - Vergütungen für geringfügig Beschäftigte (K)	E9 Personal- und Versorgungsaufwendunge		1.870,00				
502920	Sonstige - Leistungszulagen (K)	E9 Personal- und Versorgungsaufwendunge		40,00				
503200	Beiträge zu Versorgungskassen - Arbeitnehmer (K)	E9 Personal- und Versorgungsaufwendunge						
503900	Beiträge zu Versorgungskassen - Sonstige (K)	E9 Personal- und Versorgungsaufwendunge		145,00				
504200	Beiträge zur gesetzlichen Sozialversicherung - Arbeitnehmer (K)	E9 Personal- und Versorgungsaufwendunge						
504900	Beiträge zur gesetzlichen Sozialversicherung - Sonstige (K)	E9 Personal- und Versorgungsaufwendunge		540,00				

## Ergebnishaushalt nach Leistung und Konto 2026/2027

Leistung-Nr	Bezeichnung		Rechng.-Erg.					
Kontonr	Bezeichnung Konto (K) bzw. Buchungsstelle (B)	Gliederungspositio	Vorvorjahr 2024	Vorjahr 2025	Planjahr 2026	Planjahr 2027	Planjahr 2028	Planjahr 2029
	Bemerkung							
509000	Pauschalierte Lohnsteuer (K)	E9 Personal- und Versorgungsaufwendunge		40,00				
522110	Aufwand für Strom (K)	E10 Aufwendungen für Sach- und Dienstleistungen	134,32	190,00	300,00	320,00	350,00	370,00
522130	Aufwand für Wasser, Abwasser, wiederkehrende Beiträge (K)	E10 Aufwendungen für Sach- und Dienstleistungen	984,46	1.200,00	1.100,00	1.100,00	1.200,00	1.200,00
522140	Aufwand für Abfallentsorgung (K)	E10 Aufwendungen für Sach- und Dienstleistungen	62,50	400,00	100,00	100,00	110,00	110,00
523110	Unterhaltung der Grundstücke und Außenanlagen (K)	E10 Aufwendungen für Sach- und Dienstleistungen	5.615,58	2.000,00	2.000,00	2.000,00	2.000,00	2.000,00
	<i>Bem.: ab 2026: lfd. Unterhaltung sowie jährliche Restaurierung von Gräbern (Pfarrergräber: 1.500 EUR)</i>							
523113	Aufwendungen für Unterhaltung und Pflege von Bäumen (K)	E10 Aufwendungen für Sach- und Dienstleistungen		1.000,00	500,00	500,00	600,00	600,00
523130	Unterhaltung der Gebäude einschließlich der Bestandteile, die dem Gebäude zuzurechnen sind (K)	E10 Aufwendungen für Sach- und Dienstleistungen	2.420,89	1.000,00	1.000,00	1.000,00	1.000,00	1.000,00
523700	Unterhaltung der Betriebs- und Geschäftsausstattung (K)	E10 Aufwendungen für Sach- und Dienstleistungen		200,00	200,00	200,00	200,00	200,00
523800	Geringwertige Geräte, Ausstattungs- u. Gebrauchsgegenstände bis 1.000 EUR/netto (K)	E10 Aufwendungen für Sach- und Dienstleistungen		200,00	100,00	100,00	100,00	100,00
524710	Reinigungsmittel, Hygieneartikel (K)	E10 Aufwendungen für Sach- und Dienstleistungen	127,46	25,00	50,00	50,00	50,00	50,00
534920	Afa auf Leichenhalle und Grabfelder (K)	E11 Abschreibungen	6.222,06	5.640,00	6.221,00	727,00	727,00	727,00
561310	Aufwendungen für Dienstreisen (K)	E14 Sonstige laufende Aufwendungen			15,00	15,00	15,00	15,00
561400	Aufwendungen für allgemeine Betreuung der Bediensteten (K)	E14 Sonstige laufende Aufwendungen	90,88		80,00	80,00	90,00	90,00

## Ergebnishaushalt nach Leistung und Konto 2026/2027

Leistung-Nr	Bezeichnung		Rechng.-Erg.					
Kontonr	Bezeichnung Konto (K) bzw. Buchungsstelle (B)	Gliederungspositio	Vorvorjahr 2024	Vorjahr 2025	Planjahr 2026	Planjahr 2027	Planjahr 2028	Planjahr 2029
	Bemerkung							
564110	Versicherungsbeiträge - Gebäudeversicherungen (K)	E14 Sonstige laufende Aufwendungen	117,38	120,00	130,00	140,00	140,00	140,00
564140	Versicherungsbeiträge - Unfallversicherungen (K)	E14 Sonstige laufende Aufwendungen	183,86	150,00	150,00	150,00	150,00	150,00
569400	<i>Bem.: Gartenbau-Berufsgenossenschaft</i> Aufwendungen für Schadensfälle (K)	E14 Sonstige laufende Aufwendungen	1.249,50					
581001	Aufwendungen aus internen Leistungsbeziehungen - Personalkosten (K)	E22b Aufwendungen aus internen Leistungsbeziehungen	11.644,49	13.180,00	13.450,00	13.700,00	13.950,00	14.200,00
581002	Aufwendungen aus internen Leistungsbeziehungen - Sachkosten (K)	E22b Aufwendungen aus internen Leistungsbeziehungen	375,58	460,00	510,00	460,00	470,00	470,00
581003	Aufwendungen aus internen Leistungsbeziehungen - Fahrzeuge, Geräte und Maschinen (K)	E22b Aufwendungen aus internen Leistungsbeziehungen	297,90	340,00	450,00	450,00	370,00	350,00
581004	Aufwendungen aus internen Leistungsbeziehungen - Schlepperentschädigung (K)	E22b Aufwendungen aus internen Leistungsbeziehungen	363,93	410,00	410,00	410,00	410,00	410,00
		<b>Summe Aufwand:</b>	<b>29.902,19</b>	<b>29.150,00</b>	<b>26.766,00</b>	<b>21.502,00</b>	<b>21.932,00</b>	<b>22.182,00</b>
		<b>Gesamt 553000 Friedhofs- und Bestattungswesen:</b>	<b>- 23.895,41</b>	<b>- 22.356,00</b>	<b>- 17.640,00</b>	<b>- 15.391,00</b>	<b>- 15.821,00</b>	<b>- 16.071,00</b>

## Ergebnishaushalt nach Leistung und Konto 2026/2027

Leistung-Nr	Bezeichnung		Rechng.-Erg.					
Kontonr	Bezeichnung Konto (K) bzw. Buchungsstelle (B)	Gliederungspositio	Vorvorjahr 2024	Vorjahr 2025	Planjahr 2026	Planjahr 2027	Planjahr 2028	Planjahr 2029
	Bemerkung							
<b>555100</b>	<b>Kommunale Forstwirtschaft</b>							
414415	Erträge aus Zuwendungen klimaangepasstes Waldmanagement (K)	E2 Zuwendungen, allgemeine Umlagen und sonstige	518,00					
441101	Erträge aus Verkauf von Holz (K)	E5 Privatrechtliche Leistungsentgelte						
441210	Pacht für Eigenjagdbezirke (K)	E5 Privatrechtliche Leistungsentgelte	4.974,50	4.975,00	4.975,00	4.975,00	4.975,00	4.975,00
	<i>Bem.: JB Vorderwald von Gleisweiler und Flemlingen (Ende: 31.03.2025) EJB Hinterwald (Ende: 31.03.2032)</i>							
441900	sonstige Erträge (K)	E5 Privatrechtliche Leistungsentgelte						
451500	Bestandsveränderungen liegendes Holzvorratsvermögen (K)	E7 Sonstige laufende Erträge						
466219	Erträge aus Zuschreibung aufgrund Erhöhung Festwert Baumbestand Wald (K)	E7 Sonstige laufende Erträge						
466221	Erträge aus Erhöhung der Beteiligung am Forstzweckverband (K)	E7 Sonstige laufende Erträge						
	<b>Summe Ertrag:</b>		<b>5.492,50</b>	<b>4.975,00</b>	<b>4.975,00</b>	<b>4.975,00</b>	<b>4.975,00</b>	<b>4.975,00</b>
525440	Lohnkostenerstattungen für Forstwirte an Forstzweckverbände und andere Arbeitgeber (K)	E10 Aufwendungen für Sach- und Dienstleistungen						
529150	Betrieblicher Sachaufwand Forst (K)	E10 Aufwendungen für Sach- und Dienstleistungen						
529201	Unternehmereinsatz im Forstbetrieb (K)	E10 Aufwendungen für Sach- und Dienstleistungen						
539219	Abschreibung aus Verminderung Festwert Baumbestand Wald (K)	E11 Abschreibungen						
541440	Umlage an Forstzweckverband (K)	E12 Zuwendungen, Umlagen und sonstige Transferaufwendungen		15.460,00				
	<i>Bem.: Umlage FZV Haingerade - wird durch die Umwandlung in § 30 LWaldG aktuell nicht mehr gehoben</i>							

## Ergebnishaushalt nach Leistung und Konto 2026/2027

Leistung-Nr	Bezeichnung		Rechng.-Erg.					
Kontonr	Bezeichnung Konto (K) bzw. Buchungsstelle (B)	Gliederungspositio	Vorvorjahr 2024	Vorjahr 2025	Planjahr 2026	Planjahr 2027	Planjahr 2028	Planjahr 2029
	Bemerkung							
563900	sonstige Geschäftsaufwendungen (K)	E14 Sonstige laufende Aufwendungen						
	<i>Bem.: Pefc-Zertifizierung entfällt, wird über den FZV Haingeraide entrichtet</i>		518,00	45,00				
564140	Versicherungsbeiträge - Unfallversicherungen (K)	E14 Sonstige laufende Aufwendungen	4.668,30	4.150,00	3.500,00	3.500,00	3.600,00	3.600,00
	<i>Bem.: Landw. Berufsgenossenschaftsbeitrag</i>							
564190	Versicherungsbeiträge - Sonstige Versicherungen (K)	E14 Sonstige laufende Aufwendungen	78,19	80,00	80,00	80,00	80,00	80,00
	<i>Bem.: Waldbrandversicherung</i>							
568100	Grundsteuer, Grundbesitzabgaben (K)	E14 Sonstige laufende Aufwendungen	173,81	180,00	1.180,00	1.180,00	1.180,00	1.180,00
569900	vermischte Ausgaben (K)	E14 Sonstige laufende Aufwendungen	- 0,10					
	<i>Bem.: Ausbuchen Umsatzsteuer</i>							
		<b>Summe Aufwand:</b>	<b>5.438,20</b>	<b>19.915,00</b>	<b>4.760,00</b>	<b>4.760,00</b>	<b>4.860,00</b>	<b>4.860,00</b>
		<b>Gesamt 555100 Kommunale Forstwirtschaft:</b>	<b>54,30</b>	<b>- 14.940,00</b>	<b>215,00</b>	<b>215,00</b>	<b>115,00</b>	<b>115,00</b>

## Ergebnishaushalt nach Leistung und Konto 2026/2027

Leistung-Nr	Bezeichnung		Rechng.-Erg.					
Kontonr	Bezeichnung Konto (K) bzw. Buchungsstelle (B)	Gliederungspositio	Vorvorjahr 2024	Vorjahr 2025	Planjahr 2026	Planjahr 2027	Planjahr 2028	Planjahr 2029
	Bemerkung							
<b>555130</b>	<b>Bodenschutzkalkungen</b>							
414425	Zuweisungen vom Land für Bodenschutzkalkungen (K)	E2 Zuwendungen, allgemeine Umlagen und sonstige						
		<b>Summe Ertrag:</b>						
529202	Aufwendungen für Bodenschutzkalkungen (K)	E10 Aufwendungen für Sach- und Dienstleistungen						
		<b>Summe Aufwand:</b>						
	<b>Gesamt 555130 Bodenschutzkalkungen:</b>							

## Ergebnishaushalt nach Leistung und Konto 2026/2027

Leistung-Nr	Bezeichnung		Rechng.-Erg.					
Kontonr	Bezeichnung Konto (K) bzw. Buchungsstelle (B)	Gliederungspositio	Vorvorjahr 2024	Vorjahr 2025	Planjahr 2026	Planjahr 2027	Planjahr 2028	Planjahr 2029
Bemerkung								
<b>555220</b>	<b>Forstwege (Wegebau- und -unterhaltung)</b>							
481005	Erträge aus internen Leistungsbeziehungen - Tourismus (K)	E22a Erträge aus internen Leistungsbeziehungen		170,00	45,00	45,00	45,00	45,00
				<b>Summe Ertrag:</b>	<b>170,00</b>	<b>45,00</b>	<b>45,00</b>	<b>45,00</b>
523382	Unterhaltung der Waldwege (K)	E10 Aufwendungen für Sach- und Dienstleistungen		2.500,00				
541441	Umlage Waldwege-Zweckvereinbarung (K)	E12 Zuwendungen, Umlagen und sonstige Transferaufwendungen		900,00	900,00	900,00	900,00	900,00
<i>Bem.: Zweckvereinb. Hainbachtal-, Katzental- u. Birkenhalstraße</i>								
				<b>Summe Aufwand:</b>	<b>3.400,00</b>	<b>900,00</b>	<b>900,00</b>	<b>900,00</b>
<b>Gesamt 555220 Forstwege (Wegebau- und -unterhaltung):</b>					<b>- 3.230,00</b>	<b>- 855,00</b>	<b>- 855,00</b>	<b>- 855,00</b>

## Ergebnishaushalt nach Leistung und Konto 2026/2027

Leistung-Nr	Bezeichnung		Rechng.-Erg.					
Kontonr	Bezeichnung Konto (K) bzw. Buchungsstelle (B)	Gliederungspositio	Vorvorjahr 2024	Vorjahr 2025	Planjahr 2026	Planjahr 2027	Planjahr 2028	Planjahr 2029
	Bemerkung							
<b>555221</b>	<b>Zweckvereinbarung "Hainbachtalstraße"</b>							
442436	Kostenumlage Hainbachtalstraße (K)	E6 Kostenerstattungen und Kostenumlagen		600,00	600,00	600,00	600,00	600,00
442437	Kostenumlage Rollweg (K)	E6 Kostenerstattungen und Kostenumlagen		1.000,00	1.000,00	1.000,00	1.000,00	1.000,00
442438	Kostenumlage Marktweg (K)	E6 Kostenerstattungen und Kostenumlagen	15.710,97	600,00	600,00	600,00	600,00	600,00
442439	Kostenumlage Südwestlicher Talweg (K)	E6 Kostenerstattungen und Kostenumlagen		900,00	900,00	900,00	900,00	900,00
		<b>Summe Ertrag:</b>	<b>15.710,97</b>	<b>3.100,00</b>	<b>3.100,00</b>	<b>3.100,00</b>	<b>3.100,00</b>	<b>3.100,00</b>
523383	Unterhaltungskosten Hainbachtalstraße (K)	E10 Aufwendungen für Sach- und Dienstleistungen		600,00	600,00	600,00	600,00	600,00
523384	Unterhaltungskosten Rollweg (K)	E10 Aufwendungen für Sach- und Dienstleistungen		1.000,00	1.000,00	1.000,00	1.000,00	1.000,00
523385	Unterhaltungskosten Marktweg (K)	E10 Aufwendungen für Sach- und Dienstleistungen	15.710,97	600,00	600,00	600,00	600,00	600,00
523386	Unterhaltungskosten Südwestlicher Talweg (K)	E10 Aufwendungen für Sach- und Dienstleistungen		900,00	900,00	900,00	900,00	900,00
		<b>Summe Aufwand:</b>	<b>15.710,97</b>	<b>3.100,00</b>	<b>3.100,00</b>	<b>3.100,00</b>	<b>3.100,00</b>	<b>3.100,00</b>
	<b>Gesamt 555221 Zweckvereinbarung "Hainbachtalstraße":</b>							

## Ergebnishaushalt nach Leistung und Konto 2026/2027

Leistung-Nr	Bezeichnung		Rechng.-Erg.					
Kontonr	Bezeichnung Konto (K) bzw. Buchungsstelle (B)	Gliederungspositio	Vorvorjahr 2024	Vorjahr 2025	Planjahr 2026	Planjahr 2027	Planjahr 2028	Planjahr 2029
	Bemerkung							
<b>555900</b>	<b>Feldwege, Landwirtschaftswege, Wirtschaftswege</b>							
414420	vom öffentlichen Bereich - vom Land (K)	E2 Zuwendungen, allgemeine Umlagen und sonstige						
	<i>Bem.: Zuweisung Land für Anteil Rad-Wirtschaftsweg Programm "Stadt und Land"</i>							
432300	Entgelte für die Unterhaltung von Straßen, Wirtschaftswegen u.a. öffentlichen Einrichtungen (K)	E4 Öffentlich-rechtliche Leistungsentgelte	8.991,78	8.800,00	10.100,00	10.100,00	10.100,00	10.100,00
	<i>Bem.: 120 EUR/ha bis max. 2021 (6 Jahre)</i>							
432310	Benutzungsgebühren Wirtschaftswege (K)	E4 Öffentlich-rechtliche Leistungsentgelte						
437100	Erträge aus der Auflösung von Sonderposten für Beiträge und ähnliche Entgelte (K)	E4 Öffentlich-rechtliche Leistungsentgelte	9.092,36	9.092,00	9.092,00	6.723,00	6.723,00	4.264,00
438100	Entnahme aus der Sonderrücklage Feldwege (K)	E4 Öffentlich-rechtliche Leistungsentgelte						
441211	Pacht für Feldjagd (K)	E5 Privatrechtliche Leistungsentgelte	379,13	380,00	380,00	380,00	380,00	380,00
471430	vom öffentlichen Bereich - von Gemeinden und Gemeindeverbänden (interne Kassenverzinsung) (K)	E17 Zinserträge und sonstige Finanzerträge	79,72					
	<i>Bem.: Zinserträge für Sonderrücklage</i>							
481006	Erträge aus internen Leistungsbeziehungen -Gemeindeanteil an Unterhaltungskosten Wirtschaftswege (K)	E22a Erträge aus internen Leistungsbeziehungen	523,45	573,00	600,00	600,00	600,00	600,00
	<i>Bem.: ab 2023 Gemeindeanteil an Unterhaltungskosten Wirtschaftswege: 7 %</i>							
		<b>Summe Ertrag:</b>	<b>19.066,44</b>	<b>18.845,00</b>	<b>20.172,00</b>	<b>17.803,00</b>	<b>17.803,00</b>	<b>15.344,00</b>
523113	Aufwendungen für Unterhaltung und Pflege von Bäumen (K)	E10 Aufwendungen für Sach- und Dienstleistungen		1.000,00	500,00	500,00	500,00	500,00
523381	Unterhaltung der Feld- u. Wirtschaftswege (K)	E10 Aufwendungen für Sach- und Dienstleistungen	7.342,30	6.883,00	6.432,00	6.410,00	6.373,00	6.350,00
535800	Afa auf Straßen, Wege, Plätze und Verkehrskennungsanlagen (K)	E11 Abschreibungen	9.092,36	9.092,00	9.090,00	6.723,00	6.720,00	4.264,00

## Ergebnishaushalt nach Leistung und Konto 2026/2027

Leistung-Nr	Bezeichnung		Rechng.-Erg.					
Kontonr	Bezeichnung Konto (K) bzw. Buchungsstelle (B)	Gliederungspositio	Vorvorjahr 2024	Vorjahr 2025	Planjahr 2026	Planjahr 2027	Planjahr 2028	Planjahr 2029
	Bemerkung							
565600	Einstellungen und Zuschreibungen in die Sonderposten (Sonderrücklagen) (K)	E14 Sonstige laufende Aufwendungen	2.496,22		2.000,00	2.000,00	2.000,00	2.000,00
	<i>Bem.: Stand Rücklage zum 31.12.2024: 11.341,79 EUR</i>							
574300	an Gemeinden und Gemeindeverbände (Interne Kassenverzinsung) (K)	E18 Zinsaufwendungen und sonstige Finanzaufwendungen						
581001	Aufwendungen aus internen Leistungsbeziehungen - Personalkosten (K)	E22b Aufwendungen aus internen Leistungsbeziehungen	123,30	1.720,00	1.970,00	2.000,00	2.050,00	2.080,00
581002	Aufwendungen aus internen Leistungsbeziehungen - Sachkosten (K)	E22b Aufwendungen aus internen Leistungsbeziehungen	4,44	60,00	70,00	60,00	60,00	60,00
581003	Aufwendungen aus internen Leistungsbeziehungen - Fahrzeuge, Geräte und Maschinen (K)	E22b Aufwendungen aus internen Leistungsbeziehungen	3,52	40,00	60,00	60,00	50,00	40,00
581004	Aufwendungen aus internen Leistungsbeziehungen - Schlepperentschädigung (K)	E22b Aufwendungen aus internen Leistungsbeziehungen	4,30	50,00	50,00	50,00	50,00	50,00
		<b>Summe Aufwand:</b>	<b>19.066,44</b>	<b>18.845,00</b>	<b>20.172,00</b>	<b>17.803,00</b>	<b>17.803,00</b>	<b>15.344,00</b>
	<b>Gesamt 555900 Feldwege, Landwirtschaftswege, Wirtschaftswege:</b>							

## Ergebnishaushalt nach Leistung und Konto 2026/2027

Leistung-Nr	Bezeichnung		Rechng.-Erg.					
Kontonr	Bezeichnung Konto (K) bzw. Buchungsstelle (B)	Gliederungspositio	Vorvorjahr 2024	Vorjahr 2025	Planjahr 2026	Planjahr 2027	Planjahr 2028	Planjahr 2029
	Bemerkung							
<b>573110</b>	<b>Weinfest</b>							
442901	Rückersätze Weinfest (K)	E6 Kostenerstattungen und Kostenumlagen	5.109,30	4.000,00	5.000,00	5.000,00	5.000,00	5.000,00
462900	<i>Bem.: Wein und Kunst</i> Spenden (K)	E7 Sonstige laufende Erträge	270,00					
462901	Sponsoring (K)	E7 Sonstige laufende Erträge			500,00	500,00	500,00	500,00
481005	Erträge aus internen Leistungsbeziehungen - Tourismus (K)	E22a Erträge aus internen Leistungsbeziehungen		3.388,00	98,00	91,00	91,00	84,00
		<b>Summe Ertrag:</b>	<b>5.379,30</b>	<b>7.388,00</b>	<b>5.598,00</b>	<b>5.591,00</b>	<b>5.591,00</b>	<b>5.584,00</b>
529101	Aufwendungen für Weinfest (K)	E10 Aufwendungen für Sach- und Dienstleistungen	6.894,46	7.000,00	5.000,00	5.000,00	5.000,00	5.000,00
581001	Aufwendungen aus internen Leistungsbeziehungen - Personalkosten (K)	E22b Aufwendungen aus internen Leistungsbeziehungen		1.720,00				
581002	Aufwendungen aus internen Leistungsbeziehungen - Sachkosten (K)	E22b Aufwendungen aus internen Leistungsbeziehungen		60,00	70,00	60,00	60,00	60,00
581003	Aufwendungen aus internen Leistungsbeziehungen - Fahrzeuge, Geräte und Maschinen (K)	E22b Aufwendungen aus internen Leistungsbeziehungen		10,00	20,00	20,00	20,00	10,00
581004	Aufwendungen aus internen Leistungsbeziehungen - Schlepperentschädigung (K)	E22b Aufwendungen aus internen Leistungsbeziehungen		50,00	50,00	50,00	50,00	50,00
		<b>Summe Aufwand:</b>	<b>6.894,46</b>	<b>8.840,00</b>	<b>5.140,00</b>	<b>5.130,00</b>	<b>5.130,00</b>	<b>5.120,00</b>
		<b>Gesamt 573110 Weinfest:</b>	<b>- 1.515,16</b>	<b>- 1.452,00</b>	<b>458,00</b>	<b>461,00</b>	<b>461,00</b>	<b>464,00</b>

## Ergebnishaushalt nach Leistung und Konto 2026/2027

Leistung-Nr	Bezeichnung		Rechng.-Erg.					
Kontonr	Bezeichnung Konto (K) bzw. Buchungsstelle (B)	Gliederungspositio	Vorvorjahr 2024	Vorjahr 2025	Planjahr 2026	Planjahr 2027	Planjahr 2028	Planjahr 2029
	Bemerkung							
<b>573120</b>	<b>Kurpfälzischer Zehnthof</b>							
415100	Sonderposten aus Zuwendungen (K)	E2 Zuwendungen, allgemeine Umlagen und sonstige	2.621,64	2.622,00	2.622,00	2.622,00	2.622,00	2.622,00
432110	Benutzungsgebühren Kurpfälz. Zehnthof (K)	E4 Öffentlich-rechtliche Leistungsentgelte			4.000,00	4.000,00	4.000,00	4.000,00
462900	Spenden (K)	E7 Sonstige laufende Erträge	1.509,10					
481005	Erträge aus internen Leistungsbeziehungen - Tourismus (K)	E22a Erträge aus internen Leistungsbeziehungen		940,00	1.835,00	1.363,00	1.409,00	1.437,00
		<b>Summe Ertrag:</b>	<b>4.130,74</b>	<b>3.562,00</b>	<b>8.457,00</b>	<b>7.985,00</b>	<b>8.031,00</b>	<b>8.059,00</b>
502910	Sonstige - Vergütungen für geringfügig Beschäftigte (K)	E9 Personal- und Versorgungsaufwendunge		1.870,00				
502920	<i>Bem.: Reinigungsfirma</i> Sonstige - Leistungszulagen (K)	E9 Personal- und Versorgungsaufwendunge		40,00				
503900	Beiträge zu Versorgungskassen - Sonstige (K)	E9 Personal- und Versorgungsaufwendunge		145,00				
504900	Beiträge zur gesetzlichen Sozialversicherung - Sonstige (K)	E9 Personal- und Versorgungsaufwendunge		540,00				
509000	Pauschalierte Lohnsteuer (K)	E9 Personal- und Versorgungsaufwendunge		40,00				
522110	Aufwand für Strom (K)	E10 Aufwendungen für Sach- und Dienstleistungen			2.300,00	2.400,00	2.500,00	2.600,00
522120	Aufwand für Brennstoffe (Öl, Gas) (K)	E10 Aufwendungen für Sach- und Dienstleistungen			3.400,00	3.500,00	3.600,00	3.700,00
522130	Aufwand für Wasser, Abwasser, wiederkehrende Beiträge (K)	E10 Aufwendungen für Sach- und Dienstleistungen			800,00	800,00	900,00	900,00
522140	Aufwand für Abfallentsorgung (K)	E10 Aufwendungen für Sach- und Dienstleistungen			150,00	150,00	150,00	150,00

## Ergebnishaushalt nach Leistung und Konto 2026/2027

Leistung-Nr	Bezeichnung		Rechng.-Erg.					
Kontonr	Bezeichnung Konto (K) bzw. Buchungsstelle (B)	Gliederungspositio	Vorvorjahr 2024	Vorjahr 2025	Planjahr 2026	Planjahr 2027	Planjahr 2028	Planjahr 2029
	Bemerkung							
523110	Unterhaltung der Grundstücke und Außenanlagen (K)	E10 Aufwendungen für Sach- und Dienstleistungen	243,38		250,00	250,00	250,00	250,00
523130	Unterhaltung der Gebäude einschließlich der Bestandteile, die dem Gebäude zuzurechnen sind (K)	E10 Aufwendungen für Sach- und Dienstleistungen			5.000,00	1.500,00	1.500,00	1.500,00
	<i>Bem.: 2026: Sanierung Küche</i>							
523700	Unterhaltung der Betriebs- und Geschäftsausstattung (K)	E10 Aufwendungen für Sach- und Dienstleistungen	238,49		250,00	250,00	250,00	250,00
523800	Geringwertige Geräte, Ausstattungs- u. Gebrauchsgegenstände bis 1.000 EUR/netto (K)	E10 Aufwendungen für Sach- und Dienstleistungen	274,05		2.000,00	500,00	500,00	500,00
	<i>Bem.: 2026: Ergänzung Grundausrüstung Geschirr, Gläser, Kühlschrank</i>							
524710	Reinigungsmittel, Hygieneartikel (K)	E10 Aufwendungen für Sach- und Dienstleistungen	95,93	100,00	100,00	100,00	100,00	100,00
529220	Aufwendungen für Fremdreinigung/Glasreinigung (K)	E10 Aufwendungen für Sach- und Dienstleistungen			2.200,00	2.200,00	2.300,00	2.300,00
532300	Abschreibungen auf immaterielle Vermögensgegenstände - gezahlte Investitionszuschüsse als Nutzungsberechtigter (K)	E11 Abschreibungen	4.970,58	4.971,00	4.971,00	4.971,00	4.971,00	4.971,00
541900	Zuweisungen und Zuschüsse an Sonstige für lfd. Zwecke (K)	E12 Zuwendungen, Umlagen und sonstige Transferaufwendungen		3.500,00				
564110	Versicherungsbeiträge - Gebäudeversicherungen (K)	E14 Sonstige laufende Aufwendungen			1.950,00	2.000,00	2.050,00	2.100,00
564140	Versicherungsbeiträge - Unfallversicherungen (K)	E14 Sonstige laufende Aufwendungen	30,91		30,00	30,00	30,00	30,00
564190	Ausstellungsversicherung Zehnthof (B)	E14 Sonstige laufende Aufwendungen	249,90	180,00	180,00	180,00	180,00	180,00
	<i>Bem.: Ausstellungsversicherung Zehnthof</i>							

## Ergebnishaushalt nach Leistung und Konto 2026/2027

Leistung-Nr	Bezeichnung		Rechng.-Erg.					
Kontonr	Bezeichnung Konto (K) bzw. Buchungsstelle (B)	Gliederungspositio	Vorvorjahr 2024	Vorjahr 2025	Planjahr 2026	Planjahr 2027	Planjahr 2028	Planjahr 2029
	Bemerkung							
581001	Aufwendungen aus internen Leistungsbeziehungen - Personalkosten (K)	E22b Aufwendungen aus internen Leistungsbeziehungen	2.232,34	570,00	1.310,00	1.340,00	1.360,00	1.390,00
581002	Aufwendungen aus internen Leistungsbeziehungen - Sachkosten (K)	E22b Aufwendungen aus internen Leistungsbeziehungen	31,79	20,00	20,00	20,00	20,00	20,00
581003	Aufwendungen aus internen Leistungsbeziehungen - Fahrzeuge, Geräte und Maschinen (K)	E22b Aufwendungen aus internen Leistungsbeziehungen	25,22	30,00	40,00	40,00	30,00	30,00
581004	Aufwendungen aus internen Leistungsbeziehungen - Schlepperentschädigung (K)	E22b Aufwendungen aus internen Leistungsbeziehungen	30,81	20,00	20,00	20,00	20,00	20,00
		<b>Summe Aufwand:</b>	<b>8.423,40</b>	<b>12.026,00</b>	<b>24.971,00</b>	<b>20.251,00</b>	<b>20.711,00</b>	<b>20.991,00</b>
		<b>Gesamt 573120 Kurpfälzischer Zehnthof:</b>	<b>- 4.292,66</b>	<b>- 8.464,00</b>	<b>- 16.514,00</b>	<b>- 12.266,00</b>	<b>- 12.680,00</b>	<b>- 12.932,00</b>

## Ergebnishaushalt nach Leistung und Konto 2026/2027

Leistung-Nr	Bezeichnung		Rechng.-Erg.					
Kontonr	Bezeichnung Konto (K) bzw. Buchungsstelle (B)	Gliederungspositio	Vorvorjahr 2024	Vorjahr 2025	Planjahr 2026	Planjahr 2027	Planjahr 2028	Planjahr 2029
Bemerkung								
573181	Turmuhren, Kirchtürme							
523145	Wartung und Unterhaltung Turmuhr (K)	E10 Aufwendungen für Sach- und Dienstleistungen		200,00	200,00	200,00	200,00	200,00
<b>Summe Aufwand:</b>				<b>200,00</b>	<b>200,00</b>	<b>200,00</b>	<b>200,00</b>	<b>200,00</b>
<b>Gesamt 573181 Turmuhren, Kirchtürme:</b>				<b>- 200,00</b>	<b>- 200,00</b>	<b>- 200,00</b>	<b>- 200,00</b>	<b>- 200,00</b>

## Ergebnishaushalt nach Leistung und Konto 2026/2027

Leistung-Nr	Bezeichnung		Rechng.-Erg.					
Kontonr	Bezeichnung Konto (K) bzw. Buchungsstelle (B)	Gliederungspositio	Vorvorjahr 2024	Vorjahr 2025	Planjahr 2026	Planjahr 2027	Planjahr 2028	Planjahr 2029
	Bemerkung							
<b>573183</b>	<b>Brunnen</b>							
481005	Erträge aus internen Leistungsbeziehungen - Tourismus (K)	E22a Erträge aus internen Leistungsbeziehungen		480,00	525,00	540,00	555,00	570,00
		<b>Summe Ertrag:</b>		<b>480,00</b>	<b>525,00</b>	<b>540,00</b>	<b>555,00</b>	<b>570,00</b>
522110	Aufwand für Strom (K)	E10 Aufwendungen für Sach- und Dienstleistungen	2.106,16	1.050,00	1.500,00	1.550,00	1.600,00	1.650,00
	<i>Bem.: Aquariusbrunnen</i>							
522130	Aufwand für Wasser, Abwasser, wiederkehrende Beiträge (K)	E10 Aufwendungen für Sach- und Dienstleistungen		50,00	50,00	50,00	50,00	50,00
523110	Unterhaltung der Grundstücke und Außenanlagen (K)	E10 Aufwendungen für Sach- und Dienstleistungen	3.126,95	500,00	200,00	200,00	200,00	200,00
	<i>Bem.: 2024: Neue Pumpe für Brunnen</i>							
581001	Aufwendungen aus internen Leistungsbeziehungen - Personalkosten (K)	E22b Aufwendungen aus internen Leistungsbeziehungen						
581002	Aufwendungen aus internen Leistungsbeziehungen - Sachkosten (K)	E22b Aufwendungen aus internen Leistungsbeziehungen						
581003	Aufwendungen aus internen Leistungsbeziehungen - Fahrzeuge, Geräte und Maschinen (K)	E22b Aufwendungen aus internen Leistungsbeziehungen						
		<b>Summe Aufwand:</b>	<b>5.233,11</b>	<b>1.600,00</b>	<b>1.750,00</b>	<b>1.800,00</b>	<b>1.850,00</b>	<b>1.900,00</b>
		<b>Gesamt 573183 Brunnen:</b>	<b>- 5.233,11</b>	<b>- 1.120,00</b>	<b>- 1.225,00</b>	<b>- 1.260,00</b>	<b>- 1.295,00</b>	<b>- 1.330,00</b>

## Ergebnishaushalt nach Leistung und Konto 2026/2027

Leistung-Nr	Bezeichnung		Rechng.-Erg.					
Kontonr	Bezeichnung Konto (K) bzw. Buchungsstelle (B)	Gliederungspositio	Vorvorjahr 2024	Vorjahr 2025	Planjahr 2026	Planjahr 2027	Planjahr 2028	Planjahr 2029
	Bemerkung							
<b>575000</b>	<b>Tourismusförderung</b>							
415100	Sonderposten aus Zuwendungen (K)	E2 Zuwendungen, allgemeine Umlagen und sonstige			166,00	166,00	166,00	166,00
432281	Benutzungsgebühren Wohnmobilparkplatz (K)	E4 Öffentlich-rechtliche Leistungsentgelte						
436110	<i>Bem.: ab 2024: Parkscheinautomat bei 546300</i> Tourismusbeiträge (ehem.Fremdenverkehrsbeiträge nach Umsätzen) (K)	E4 Öffentlich-rechtliche Leistungsentgelte	6.769,45	7.400,00	6.500,00	6.500,00	6.500,00	6.500,00
442908	<i>Bem.: Beitragssatz 8,0 %</i> Ersätze Verkehrsleitsystem (K)	E6 Kostenerstattungen und Kostenumlagen		250,00	250,00	250,00	250,00	250,00
462900	Spenden (K)	E7 Sonstige laufende Erträge						
		<b>Summe Ertrag:</b>	<b>6.769,45</b>	<b>7.650,00</b>	<b>6.916,00</b>	<b>6.916,00</b>	<b>6.916,00</b>	<b>6.916,00</b>
524908	Aufwendungen für Verkehrsleitsystem (K)	E10 Aufwendungen für Sach- und Dienstleistungen		250,00	250,00	250,00	250,00	250,00
529100	sonstige Aufwendungen für Sachleistungen (K)	E10 Aufwendungen für Sach- und Dienstleistungen	132,09	2.000,00	500,00	500,00	500,00	500,00
538500	<i>Bem.: Anteil an Unterhaltungskosten "Pfälzer Weinsteig"</i> Afa auf Betriebs- u. Geschäftsausstattung (K)	E11 Abschreibungen			166,00	166,00	166,00	166,00
564200	Beiträge zu Wirtschaftsverbänden, Berufsvertretungen und Vereinen (K)	E14 Sonstige laufende Aufwendungen	466,62	490,00	460,00	470,00	480,00	490,00
581001	<i>Bem.: Mitgliedsbeitrag SÜW e.V.</i> Aufwendungen aus internen Leistungsbeziehungen - Personalkosten (K)	E22b Aufwendungen aus internen Leistungsbeziehungen						
581002	Aufwendungen aus internen Leistungsbeziehungen - Sachkosten (K)	E22b Aufwendungen aus internen Leistungsbeziehungen						

## Ergebnishaushalt nach Leistung und Konto 2026/2027

Leistung-Nr	Bezeichnung		Rechng.-Erg.					
Kontonr	Bezeichnung Konto (K) bzw. Buchungsstelle (B)	Gliederungspositio	Vorvorjahr 2024	Vorjahr 2025	Planjahr 2026	Planjahr 2027	Planjahr 2028	Planjahr 2029
	Bemerkung							
581003	Aufwendungen aus internen Leistungsbeziehungen - Fahrzeuge, Geräte und Maschinen (K)	E22b Aufwendungen aus internen Leistungsbeziehungen						
581004	Aufwendungen aus internen Leistungsbeziehungen - Schlepperentschädigung (K)	E22b Aufwendungen aus internen Leistungsbeziehungen						
581005	Aufwendungen aus internen Leistungsbeziehungen - Tourismus (K)	E22b Aufwendungen aus internen Leistungsbeziehungen		21.635,00	17.864,00	17.658,00	17.952,00	18.205,00
		<b>Summe Aufwand:</b>	<b>598,71</b>	<b>24.375,00</b>	<b>19.240,00</b>	<b>19.044,00</b>	<b>19.348,00</b>	<b>19.611,00</b>
		<b>Gesamt 575000 Tourismusförderung:</b>	<b>6.170,74</b>	<b>- 16.725,00</b>	<b>- 12.324,00</b>	<b>- 12.128,00</b>	<b>- 12.432,00</b>	<b>- 12.695,00</b>

## Ergebnishaushalt nach Leistung und Konto 2026/2027

Leistung-Nr	Bezeichnung		Rechng.-Erg.					
Kontonr	Bezeichnung Konto (K) bzw. Buchungsstelle (B)	Gliederungspositio	Vorvorjahr 2024	Vorjahr 2025	Planjahr 2026	Planjahr 2027	Planjahr 2028	Planjahr 2029
	Bemerkung							
<b>611120</b>	<b>Gemeindesteuern</b>							
401100	Grundsteuer A (K)	E1 Steuern und ähnliche Abgaben	7.051,62	7.100,00	5.200,00	5.200,00	5.200,00	5.200,00
	<i>Bem.: Hebesatz: 470%</i>							
401200	Grundsteuer B (K)	E1 Steuern und ähnliche Abgaben	105.047,60	102.000,00	110.000,00	110.000,00	110.000,00	110.000,00
	<i>Bem.: Hebesatz: 465%</i>							
401310	Gewerbsteuer - Zahlungen laufendes Jahr (K)	E1 Steuern und ähnliche Abgaben	46.320,00	70.000,00	30.000,00	30.000,00	30.000,00	30.000,00
	<i>Bem.: Hebesatz: 390%</i>							
401321	Gewerbsteuer - Nachzahlungen Vorjahre (K)	E1 Steuern und ähnliche Abgaben	30.480,98	20.000,00	20.000,00	20.000,00	20.000,00	20.000,00
401331	Gewerbsteuer - Erstattungen Vorjahre (K)	E1 Steuern und ähnliche Abgaben	- 20.511,50	- 5.000,00	- 10.000,00	- 10.000,00	- 10.000,00	- 10.000,00
403300	Hundesteuer (K)	E1 Steuern und ähnliche Abgaben	3.045,00	2.900,00	3.800,00	3.800,00	3.800,00	3.800,00
	<i>Bem.: Neue Hundesteuersätze ab 2026</i>							
403500	Zweitwohnungssteuer (K)	E1 Steuern und ähnliche Abgaben	7.244,00	7.300,00	7.300,00	9.100,00	9.100,00	9.100,00
	<i>Bem.: Steuerstz: 12 % der Nettokaltmiete, ab 2027: 15 %</i>							
466110	Erträge aus der Auflösung von Wertberichtigungen, Sonderposten und Rückstellungen - Erträge aus der Auflösung von Wertberichtigungen auf Forderungen (K)	E7 Sonstige laufende Erträge	1.334,77					
		<b>Summe Ertrag:</b>	<b>180.012,47</b>	<b>204.300,00</b>	<b>166.300,00</b>	<b>168.100,00</b>	<b>168.100,00</b>	<b>168.100,00</b>
		<b>Gesamt 611120 Gemeindesteuern:</b>	<b>180.012,47</b>	<b>204.300,00</b>	<b>166.300,00</b>	<b>168.100,00</b>	<b>168.100,00</b>	<b>168.100,00</b>

## Ergebnishaushalt nach Leistung und Konto 2026/2027

Leistung-Nr	Bezeichnung		Rechng.-Erg.					
Kontonr	Bezeichnung Konto (K) bzw. Buchungsstelle (B)	Gliederungspositio	Vorvorjahr 2024	Vorjahr 2025	Planjahr 2026	Planjahr 2027	Planjahr 2028	Planjahr 2029
Bemerkung								
<b>611130</b>	<b>Gemeindeanteil Einkommensteuer</b>							
402100	Gemeindeanteil an der Einkommensteuer (K)	E1 Steuern und ähnliche Abgaben	375.819,63	407.044,00	413.435,00	428.237,00	442.029,00	462.045,00
<i>Bem.: lt. Steuerschätzung Oktober 2025</i>								
<b>Summe Ertrag:</b>			<b>375.819,63</b>	<b>407.044,00</b>	<b>413.435,00</b>	<b>428.237,00</b>	<b>442.029,00</b>	<b>462.045,00</b>
<b>Gesamt 611130 Gemeindeanteil Einkommensteuer:</b>			<b>375.819,63</b>	<b>407.044,00</b>	<b>413.435,00</b>	<b>428.237,00</b>	<b>442.029,00</b>	<b>462.045,00</b>

## Ergebnishaushalt nach Leistung und Konto 2026/2027

Leistung-Nr	Bezeichnung		Rechng.-Erg.					
Kontonr	Bezeichnung Konto (K) bzw. Buchungsstelle (B)	Gliederungspositio	Vorvorjahr 2024	Vorjahr 2025	Planjahr 2026	Planjahr 2027	Planjahr 2028	Planjahr 2029
Bemerkung								
<b>611140</b>	<b>Gemeindeanteil Umsatzsteuer</b>							
402200	Gemeindeanteil an der Umsatzsteuer (K)	E1 Steuern und ähnliche Abgaben	34.378,89	35.626,00	42.023,00	51.766,00	55.112,00	49.896,00
<i>Bem.: lt. Steuerschätzung Oktober 2025</i>								
<b>Summe Ertrag:</b>			<b>34.378,89</b>	<b>35.626,00</b>	<b>42.023,00</b>	<b>51.766,00</b>	<b>55.112,00</b>	<b>49.896,00</b>
<b>Gesamt 611140 Gemeindeanteil Umsatzsteuer:</b>			<b>34.378,89</b>	<b>35.626,00</b>	<b>42.023,00</b>	<b>51.766,00</b>	<b>55.112,00</b>	<b>49.896,00</b>

## Ergebnishaushalt nach Leistung und Konto 2026/2027

Leistung-Nr	Bezeichnung		Rechng.-Erg.					
Kontonr	Bezeichnung Konto (K) bzw. Buchungsstelle (B)	Gliederungspositio	Vorvorjahr 2024	Vorjahr 2025	Planjahr 2026	Planjahr 2027	Planjahr 2028	Planjahr 2029
Bemerkung								
<b>611310</b>	<b>Schlüsselzuweisungen</b>							
411110	vom Land - Schlüsselzuweisung A (K)	E2 Zuwendungen, allgemeine Umlagen und sonstige	58.248,00	39.515,00	44.711,00	19.312,00		
411120	vom Land - Schlüsselzuweisung B (K)	E2 Zuwendungen, allgemeine Umlagen und sonstige	1.846,00					
<b>Summe Ertrag:</b>			<b>60.094,00</b>	<b>39.515,00</b>	<b>44.711,00</b>	<b>19.312,00</b>		
<b>Gesamt 611310 Schlüsselzuweisungen:</b>			<b>60.094,00</b>	<b>39.515,00</b>	<b>44.711,00</b>	<b>19.312,00</b>		

## Ergebnishaushalt nach Leistung und Konto 2026/2027

Leistung-Nr	Bezeichnung		Rechng.-Erg.					
Kontonr	Bezeichnung Konto (K) bzw. Buchungsstelle (B)	Gliederungspositio	Vorvorjahr 2024	Vorjahr 2025	Planjahr 2026	Planjahr 2027	Planjahr 2028	Planjahr 2029
	Bemerkung							
<b>611540</b>	<b>Kreisumlage</b>							
466121	Sonderposten für Umlagebelastungen -Kreisumlage (K)	E7 Sonstige laufende Erträge	13.161,00					
		<b>Summe Ertrag:</b>	<b>13.161,00</b>					
544210	Allgemeine Umlagen an Gemeindeverbände - Landkreise (Kreisumlage) (K)	E12 Zuwendungen, Umlagen und sonstige Transferaufwendungen	306.560,00	307.550,00	317.709,00	319.167,00	323.090,00	331.962,00
565601	<i>Bem.: Kreisumlage: 48%</i> Sonderposten für Umlagebelastungen -Kreisumlage (K)	E14 Sonstige laufende Aufwendungen						
		<b>Summe Aufwand:</b>	<b>306.560,00</b>	<b>307.550,00</b>	<b>317.709,00</b>	<b>319.167,00</b>	<b>323.090,00</b>	<b>331.962,00</b>
		<b>Gesamt 611540 Kreisumlage:</b>	<b>- 293.399,00</b>	<b>- 307.550,00</b>	<b>- 317.709,00</b>	<b>- 319.167,00</b>	<b>- 323.090,00</b>	<b>- 331.962,00</b>

## Ergebnishaushalt nach Leistung und Konto 2026/2027

Leistung-Nr	Bezeichnung		Rechng.-Erg.					
Kontonr	Bezeichnung Konto (K) bzw. Buchungsstelle (B)	Gliederungspositio	Vorvorjahr 2024	Vorjahr 2025	Planjahr 2026	Planjahr 2027	Planjahr 2028	Planjahr 2029
	Bemerkung							
<b>611550</b>	<b>Verbandsgemeindeumlage</b>							
466122	Sonderposten für Umlagebelastungen -Verbandsgemeindeumlage (K)	E7 Sonstige laufende Erträge	8.967,00					
		<b>Summe Ertrag:</b>	<b>8.967,00</b>					
544230	Allgemeine Umlagen an Gemeindeverbände - Verbandsgemeinden (Verbandsgemeindeumlage) (K)	E12 Zuwendungen, Umlagen und sonstige Transferaufwendungen	208.865,00	209.539,00	218.425,00	219.427,00	222.124,00	228.223,00
565602	<i>Bem.: Verbandsgemeindeumlage: 33%</i> Sonderposten für Umlagebelastungen -Verbandsgemeindeumlage (K)	E14 Sonstige laufende Aufwendungen						
		<b>Summe Aufwand:</b>	<b>208.865,00</b>	<b>209.539,00</b>	<b>218.425,00</b>	<b>219.427,00</b>	<b>222.124,00</b>	<b>228.223,00</b>
	<b>Gesamt 611550 Verbandsgemeindeumlage:</b>		<b>- 199.898,00</b>	<b>- 209.539,00</b>	<b>- 218.425,00</b>	<b>- 219.427,00</b>	<b>- 222.124,00</b>	<b>- 228.223,00</b>

## Ergebnishaushalt nach Leistung und Konto 2026/2027

Leistung-Nr	Bezeichnung		Rechng.-Erg.					
Kontonr	Bezeichnung Konto (K) bzw. Buchungsstelle (B)	Gliederungspositio	Vorvorjahr 2024	Vorjahr 2025	Planjahr 2026	Planjahr 2027	Planjahr 2028	Planjahr 2029
Bemerkung								
<b>611610</b>	<b>Gewerbesteuerumlage</b>							
543100	Gewerbesteuerumlage (K)	E12 Zuwendungen, Umlagen und sonstige Transferaufwendungen	5.084,73	7.628,00	3.589,00	3.589,00	3.589,00	3.589,00
<i>Bem.: Gewerbesteuerumlage: 35%</i>								
		<b>Summe Aufwand:</b>	<b>5.084,73</b>	<b>7.628,00</b>	<b>3.589,00</b>	<b>3.589,00</b>	<b>3.589,00</b>	<b>3.589,00</b>
		<b>Gesamt 611610 Gewerbesteuerumlage:</b>	<b>- 5.084,73</b>	<b>- 7.628,00</b>	<b>- 3.589,00</b>	<b>- 3.589,00</b>	<b>- 3.589,00</b>	<b>- 3.589,00</b>

## Ergebnishaushalt nach Leistung und Konto 2026/2027

Leistung-Nr	Bezeichnung		Rechng.-Erg.					
Kontonr	Bezeichnung Konto (K) bzw. Buchungsstelle (B)	Gliederungspositio	Vorvorjahr 2024	Vorjahr 2025	Planjahr 2026	Planjahr 2027	Planjahr 2028	Planjahr 2029
Bemerkung								
<b>611710</b>	<b>Ausgleichsleistungen nach dem Familienleistungsausgleich (§ 28 LFAG)</b>							
405210	vom Land - Familienleistungsausgleich (§ 28 LFAG) (K)	E1 Steuern und ähnliche Abgaben	49.616,17	42.722,00	42.891,00	43.900,00	45.245,00	46.423,00
<i>Bem.: lt. Steuerschätzung Oktober 2025</i>								
<b>Summe Ertrag:</b>			<b>49.616,17</b>	<b>42.722,00</b>	<b>42.891,00</b>	<b>43.900,00</b>	<b>45.245,00</b>	<b>46.423,00</b>
<b>Gesamt 611710 Ausgleichsleistungen nach dem Familienleistungsausgleich (§ 28 LFAG):</b>			<b>49.616,17</b>	<b>42.722,00</b>	<b>42.891,00</b>	<b>43.900,00</b>	<b>45.245,00</b>	<b>46.423,00</b>

## Ergebnishaushalt nach Leistung und Konto 2026/2027

Leistung-Nr	Bezeichnung		Rechng.-Erg.					
Kontonr	Bezeichnung Konto (K) bzw. Buchungsstelle (B)	Gliederungspositio	Vorvorjahr 2024	Vorjahr 2025	Planjahr 2026	Planjahr 2027	Planjahr 2028	Planjahr 2029
Bemerkung								
612130	<b>Zinsen aus Krediten zur Liquiditätssicherung</b>							
471430	vom öffentlichen Bereich - von Gemeinden und Gemeindeverbänden (interne Kassenverzinsung) (K)	E17 Zinserträge und sonstige Finanzerträge	4.228,46		1.100,00			
<i>Bem.: Zinsen für positive Kassenbestände</i>								
<b>Summe Ertrag:</b>			<b>4.228,46</b>		<b>1.100,00</b>			
<b>Gesamt 612130 Zinsen aus Krediten zur Liquiditätssicherung:</b>			<b>4.228,46</b>		<b>1.100,00</b>			

## Ergebnishaushalt nach Leistung und Konto 2026/2027

Leistung-Nr	Bezeichnung		Rechng.-Erg.					
Kontonr	Bezeichnung Konto (K) bzw. Buchungsstelle (B)	Gliederungspositio	Vorvorjahr 2024	Vorjahr 2025	Planjahr 2026	Planjahr 2027	Planjahr 2028	Planjahr 2029
	Bemerkung							
<b>612140</b>	<b>Zinseinnahmen für Gewerbesteuernachzahlungen (§ 233a AO) und Verspätungszuschläge (§ 14 b GewStG i.v.m. § 152 AO)</b>							
466110	Erträge aus der Auflösung von Wertberichtigungen, Sonderposten und Rückstellungen - Erträge aus der Auflösung von Wertberichtigungen auf Forderungen (K)	E7 Sonstige laufende Erträge	149,00					
479200	Vollverzinsung aus Gewerbesteuer (§ 233a AO) (K)	E17 Zinserträge und sonstige Finanzerträge	- 56,00		300,00	300,00	300,00	300,00
479900	Verspätungszuschlag (K)	E17 Zinserträge und sonstige Finanzerträge	775,00		1.000,00	1.000,00	1.000,00	1.000,00
		<b>Summe Ertrag:</b>	<b>868,00</b>		<b>1.300,00</b>	<b>1.300,00</b>	<b>1.300,00</b>	<b>1.300,00</b>
	<b>Gesamt 612140 Zinseinnahmen für Gewerbesteuernachzahlungen (§ 233a AO) und Verspätungszuschläge (§ 14 b GewStG i.v.m. § 152 AO):</b>		<b>868,00</b>		<b>1.300,00</b>	<b>1.300,00</b>	<b>1.300,00</b>	<b>1.300,00</b>

## Ergebnishaushalt nach Leistung und Konto 2026/2027

Leistung-Nr	Bezeichnung		Rechng.-Erg.						
Kontonr	Bezeichnung Konto (K) bzw. Buchungsstelle (B)	Gliederungspositio	Vorvorjahr 2024	Vorjahr 2025	Planjahr 2026	Planjahr 2027	Planjahr 2028	Planjahr 2029	
Bemerkung									
612150	Stundungs- und Aussetzungszinsen								
472000	Stundungs-, Aussetzungs-, Verzugs- und Prozeßzinsen (K)	E17 Zinserträge und sonstige Finanzerträge							
<b>Summe Ertrag:</b>									
<b>Gesamt 612150 Stundungs- und Aussetzungszinsen:</b>									

## Ergebnishaushalt nach Leistung und Konto 2026/2027

Leistung-Nr	Bezeichnung		Rechng.-Erg.					
Kontonr	Bezeichnung Konto (K) bzw. Buchungsstelle (B)	Gliederungspositio	Vorvorjahr 2024	Vorjahr 2025	Planjahr 2026	Planjahr 2027	Planjahr 2028	Planjahr 2029
Bemerkung								
<b>612210</b>	<b>Zinsen für Darlehen</b>							
575110	an inländische Kreditinstitute - an Banken (K)	E18 Zinsaufwendungen und sonstige Finanzaufwendungen	1.955,63	1.747,00	1.538,00	1.330,00	1.121,00	913,00
	<i>Bem.: Darlehen VR-Bank für Kostenbeteiligung Kita Frankweiler, Laufzeit bis 30.11.2033</i>							
575190	an inländische Kreditinstitute - an sonstige inländische Kreditinstitute (K)	E18 Zinsaufwendungen und sonstige Finanzaufwendungen						
	<i>Bem.: 3 %</i>							
<b>Summe Aufwand:</b>			<b>1.955,63</b>	<b>1.747,00</b>	<b>1.538,00</b>	<b>1.330,00</b>	<b>1.121,00</b>	<b>913,00</b>
<b>Gesamt 612210 Zinsen für Darlehen:</b>			<b>- 1.955,63</b>	<b>- 1.747,00</b>	<b>- 1.538,00</b>	<b>- 1.330,00</b>	<b>- 1.121,00</b>	<b>- 913,00</b>

## Ergebnishaushalt nach Leistung und Konto 2026/2027

Leistung-Nr	Bezeichnung		Rechng.-Erg.					
Kontonr	Bezeichnung Konto (K) bzw. Buchungsstelle (B)	Gliederungspositio	Vorvorjahr 2024	Vorjahr 2025	Planjahr 2026	Planjahr 2027	Planjahr 2028	Planjahr 2029
Bemerkung								
612230	<b>Zinsen für Kredite zur Liquiditätssicherung</b>							
574300	an Gemeinden und Gemeindeverbände (Interne Kassenverzinsung) (K)	E18 Zinsaufwendungen und sonstige Finanzaufwendungen				300,00	170,00	130,00
<i>Bem.: Zinsen für negative Kassenbestände</i>								
<b>Summe Aufwand:</b>						<b>300,00</b>	<b>170,00</b>	<b>130,00</b>
<b>Gesamt 612230 Zinsen für Kredite zur Liquiditätssicherung:</b>						<b>- 300,00</b>	<b>- 170,00</b>	<b>- 130,00</b>

## Ergebnishaushalt nach Leistung und Konto 2026/2027

Leistung-Nr	Bezeichnung		Rechng.-Erg.					
Kontonr	Bezeichnung Konto (K) bzw. Buchungsstelle (B)	Gliederungspositio	Vorvorjahr 2024	Vorjahr 2025	Planjahr 2026	Planjahr 2027	Planjahr 2028	Planjahr 2029
Bemerkung								
612250	Zinsausgaben für Gewerbesteuererstattungen gem. § 233 a AO							
579100	aus der Vollverzinsung der Gewerbesteuer (§ 233a AO) (K)	E18 Zinsaufwendungen und sonstige Finanzaufwendungen	10,00					
		<b>Summe Aufwand:</b>	<b>10,00</b>					
	<b>Gesamt 612250 Zinsausgaben für Gewerbesteuererstattungen gem. § 233 a AO:</b>		<b>- 10,00</b>					
		<b>Ertrag Gesamt:</b>	<b>946.167,58</b>	<b>951.113,00</b>	<b>949.019,00</b>	<b>944.252,00</b>	<b>930.867,00</b>	<b>945.808,00</b>
		<b>Aufwand Gesamt:</b>	<b>918.003,33</b>	<b>954.257,00</b>	<b>963.673,00</b>	<b>966.820,00</b>	<b>952.105,00</b>	<b>960.617,00</b>
		<b>Gesamt:</b>	<b>28.164,25</b>	<b>- 3.144,00</b>	<b>- 14.654,00</b>	<b>- 22.568,00</b>	<b>- 21.238,00</b>	<b>- 14.809,00</b>

# Finanzhaushalt

- Zusammenfassung -

## Finanzhaushalt Gleisweiler

## Hauptplan 2026/2027

28 Gleisweiler

Muster 8  
(zu § 2 Abs. 1 GemHVO)

Ifd. Nr.	Finanzhaushalt	Ergebnisse des Haushalts- vorvorjahres	Ansätze des Haushalts- vorjahres einschl. Nachträge	Ansätze des Haushalts- jahres	Planungsdaten des Haushalts- folgejahres	Planungsdaten des zweiten Haushalts- folgejahres	Planungsdaten des dritten Haushalts- folgejahres
		2024	2025	2026	2027	2028	2029
F1	Steuern und ähnliche Abgaben	622.925,66	689.692,00	664.649,00	692.003,00	710.486,00	726.464,00
F2	Zuwendungen, allgemeine Umlagen und sonstige Transfereinzahlungen	61.328,00	39.515,00	46.211,00	20.812,00	1.500,00	1.500,00
F3	Einzahlungen der sozialen Sicherung						
F4	Öffentlich-rechtliche Leistungsentgelte	19.799,23	26.150,00	28.650,00	28.650,00	28.650,00	28.650,00
F5	Privatrechtliche Leistungsentgelte	19.824,93	19.805,00	26.505,00	26.105,00	26.005,00	26.005,00
F6	Kostenerstattungen und Kostenumlagen	21.069,72	8.940,00	9.380,00	9.380,00	9.370,00	9.370,00
F7	Sonstige laufende Einzahlungen	20.517,73	18.900,00	17.700,00	17.500,00	18.000,00	18.000,00
<b>F8</b>	<b>Summe der laufenden Einzahlungen aus Verwaltungstätigkeit</b>	<b>765.465,27</b>	<b>803.002,00</b>	<b>793.095,00</b>	<b>794.450,00</b>	<b>794.011,00</b>	<b>809.989,00</b>
F9	Personal- und Versorgungsauszahlungen	80.622,61	83.730,00	90.330,00	92.115,00	93.920,00	95.775,00
F10	Auszahlungen für Sach- und Dienstleistungen	97.921,14	89.678,00	94.982,00	94.680,00	92.903,00	82.030,00
F11	nicht besetzt						
F12	Zuwendungen, Umlagen und sonstige Transferauszahlungen	537.782,75	573.932,00	562.178,00	570.638,00	576.458,00	595.229,00
F13	Auszahlungen der sozialen Sicherung						
F14	Sonstige laufende Auszahlungen	22.594,98	18.040,00	18.356,00	19.206,00	18.651,00	18.801,00
<b>F15</b>	<b>Summe der laufenden Auszahlungen aus Verwaltungstätigkeit</b>	<b>738.921,48</b>	<b>765.380,00</b>	<b>765.846,00</b>	<b>776.639,00</b>	<b>781.932,00</b>	<b>791.835,00</b>
<b>F16</b>	<b>Saldo der laufenden Ein- und Auszahlungen aus Verwaltungstätigkeit</b>	<b>26.543,79</b>	<b>37.622,00</b>	<b>27.249,00</b>	<b>17.811,00</b>	<b>12.079,00</b>	<b>18.154,00</b>
F17	Zinseinzahlungen und sonstige Finanzeinzahlungen	5.176,18		2.400,00	1.300,00	1.300,00	1.300,00
F18	Zinsauszahlungen und sonstige Finanzauszahlungen	1.965,63	1.747,00	1.538,00	1.630,00	1.291,00	1.043,00
<b>F19</b>	<b>Saldo der Zins- und sonstigen Finanzein- und -auszahlungen</b>	<b>3.210,55</b>	<b>- 1.747,00</b>	<b>862,00</b>	<b>- 330,00</b>	<b>9,00</b>	<b>257,00</b>
<b>F20</b>	<b>Saldo der ordentlichen Ein- und Auszahlungen</b>	<b>29.754,34</b>	<b>35.875,00</b>	<b>28.111,00</b>	<b>17.481,00</b>	<b>12.088,00</b>	<b>18.411,00</b>
F21a	Außerordentliche Einzahlungen						
F21b	Außerordentliche Auszahlungen						
<b>F21</b>	<b>Saldo der außerordentlichen Ein- und Auszahlungen</b>						

## Finanzhaushalt Gleisweiler

## Hauptplan 2026/2027

28 Gleisweiler

Muster 8  
(zu § 2 Abs. 1 GemHVO)

Ifd. Nr.	Finanzhaushalt	Ergebnisse des Haushaltsvorjahres	Ansätze des Haushaltsvorjahres einschl. Nachträge	Ansätze des Haushaltsjahres	Planungsdaten des Haushaltsfolgejahres	Planungsdaten des zweiten Haushaltsfolgejahres	Planungsdaten des dritten Haushaltsfolgejahres
		2024	2025	2026	2027	2028	2029
F22a	Einzahlungen aus internen Leistungsbeziehungen	69.671,04	84.088,00	89.514,00	90.358,00	91.702,00	93.125,00
F22b	Auszahlungen aus internen Leistungsbeziehungen	69.671,04	84.088,00	89.514,00	90.358,00	91.702,00	93.125,00
<b>F22</b>	<b>Saldo der Ein- und Auszahlungen aus internen Leistungsbeziehungen</b>						
<b>F23</b>	<b>Saldo der ordentlichen und außerordentlichen Ein- und Auszahlungen</b>	<b>29.754,34</b>	<b>35.875,00</b>	<b>28.111,00</b>	<b>17.481,00</b>	<b>12.088,00</b>	<b>18.411,00</b>
F24	Einzahlungen aus Investitionszuwendungen			13.200,00			
F25	Einzahlungen aus Beiträgen und ähnlichen Entgelten		294.000,00	84.000,00	154.000,00		
<b>F27</b>	<b>Summe der Einzahlungen aus Investitionstätigkeit</b>		<b>294.000,00</b>	<b>97.200,00</b>	<b>154.000,00</b>		
F28	Auszahlungen für immaterielle Vermögensgegenstände		520.000,00	270.000,00	30.000,00		
F29	Auszahlungen für Sachanlagen	22.253,06	304.500,00	99.000,00	220.000,00		
<b>F32</b>	<b>Summe der Auszahlungen aus Investitionstätigkeit</b>	<b>22.253,06</b>	<b>824.500,00</b>	<b>369.000,00</b>	<b>250.000,00</b>		
<b>F33</b>	<b>Saldo der Ein- und Auszahlungen aus Investitionstätigkeit</b>	<b>- 22.253,06</b>	<b>- 530.500,00</b>	<b>- 271.800,00</b>	<b>- 96.000,00</b>		
<b>F34</b>	<b>Finanzmittelüberschuss /-fehlbetrag</b>	<b>7.501,28</b>	<b>- 494.625,00</b>	<b>- 243.689,00</b>	<b>- 78.519,00</b>	<b>12.088,00</b>	<b>18.411,00</b>
F35	Aufnahme von Investitionskrediten		109.535,00				
F36	Tilgung von Investitionskrediten	7.000,00	7.000,00	7.000,00	7.000,00	7.000,00	7.000,00
<b>F37</b>	<b>Saldo der Ein- und Auszahlungen aus Investitionskrediten</b>	<b>- 7.000,00</b>	<b>102.535,00</b>	<b>- 7.000,00</b>	<b>- 7.000,00</b>	<b>- 7.000,00</b>	<b>- 7.000,00</b>
F38a	+ Einzahlungen Forderungen Einheitskasse		392.090,00	250.689,00	77.299,00		
F38b	- Auszahlungen Forderungen Einheitskasse	1.509,28					8.279,00
F38c	+ Einzahlungen durchlaufende Gelder	41.021,29					
F38d	- Auszahlungen durchlaufende Gelder	40.013,29					
F38	Veränderung der Forderungen gegenüber der Verbandsgemeinde im Rahmen der Einheitskasse	- 501,28	392.090,00	250.689,00	77.299,00		- 8.279,00
F39a	Einzahlungen Verbindlichkeiten Einheitskasse				8.220,00		
F39b	Auszahlungen Verbindlichkeiten Einheitskasse					5.088,00	3.132,00

## Finanzhaushalt Gleisweiler

## Hauptplan 2026/2027

28 Gleisweiler

Muster 8  
(zu § 2 Abs. 1 GemHVO)

Ifd. Nr.	Finanzhaushalt	Ergebnisse des Haushalts- vorvorjahres	Ansätze des Haushalts- vorjahres einschl. Nachträge	Ansätze des Haushalts- jahres	Planungsdaten des Haushalts- folgejahres	Planungsdaten des zweiten Haushalts- folgejahres	Planungsdaten des dritten Haushalts- folgejahres
		2024	2025	2026	2027	2028	2029
F39	Veränderung der Verbindlichkeiten gegenüber der Verbandsgemeinde im Rahmen der Einheitskasse				8.220,00	- 5.088,00	- 3.132,00
<b>F40</b>	<b>Saldo der Ein- und Auszahlungen aus Finanzierungstätigkeit</b>	<b>- 7.501,28</b>	<b>494.625,00</b>	<b>243.689,00</b>	<b>78.519,00</b>	<b>- 12.088,00</b>	<b>- 18.411,00</b>
F41a	Einzahlungen durchlaufende Gelder	41.021,29					
F41b	Auszahlungen durchlaufende Gelder	40.013,29					
<b>F41</b>	<b>Saldo der durchlaufenden Gelder</b>	<b>1.008,00</b>					
<b>F42</b>	<b>Verwendung Finanzmittelüberschuss / Deckung Finanzmittelfehlbetrag</b>	<b>- 6.493,28</b>	<b>494.625,00</b>	<b>243.689,00</b>	<b>78.519,00</b>	<b>- 12.088,00</b>	<b>- 18.411,00</b>
<b>F43</b>	<b>Veränderung der liquiden Mittel (einschl. durchlaufende Gelder)</b>	<b>1.509,28</b>	<b>- 392.090,00</b>	<b>- 250.689,00</b>	<b>- 77.299,00</b>		<b>8.279,00</b>
F44	nachrichtlich: Ausgleich Finanzhaushalt (F23 - F36)	22.754,34	28.875,00	21.111,00	10.481,00	5.088,00	11.411,00
F45	nachrichtlich: Mindest-Rückführungsbetrag gemäß Tilgungsplan						
F90	Kontrolle F34   F40 = 0,00						

## Finanzhaushalt Gleisweiler

## Hauptplan 2026/2027

28 Gleisweiler

Muster 8  
(zu § 2 Abs. 1 GemHVO)

Ifd. Nr.	Finanzhaushalt	Ergebnisse des Haushalts- vorvorjahres	Ansätze des Haushalts- vorjahres einschl. Nachträge	Ansätze des Haushalts- jahres	Planungsdaten des Haushalts- folgejahres	Planungsdaten des zweiten Haushalts- folgejahres	Planungsdaten des dritten Haushalts- folgejahres
		2024	2025	2026	2027	2028	2029
F1	Steuern und ähnliche Abgaben	622.925,66	689.692,00	664.649,00	692.003,00	710.486,00	726.464,00
	601100   Grundsteuer A	7.004,41	7.100,00	5.200,00	5.200,00	5.200,00	5.200,00
	601200   Grundsteuer B	102.542,51	102.000,00	110.000,00	110.000,00	110.000,00	110.000,00
	601310   Gewerbesteuer - Zahlungen laufendes Jahr	46.320,00	70.000,00	30.000,00	30.000,00	30.000,00	30.000,00
	601321   Gewerbesteuer - Nachzahlungen Vorjahre	30.849,92	20.000,00	20.000,00	20.000,00	20.000,00	20.000,00
	601331   Gewerbesteuer - Erstattungen Vorjahre	-20.511,50	-5.000,00	-10.000,00	-10.000,00	-10.000,00	-10.000,00
	602100   Gemeindeanteil an der Einkommensteuer	366.657,81	407.044,00	413.435,00	428.237,00	442.029,00	462.045,00
	602200   Gemeindeanteil an der Umsatzsteuer	33.411,72	35.626,00	42.023,00	51.766,00	55.112,00	49.896,00
	603300   Hundesteuer	3.258,26	2.900,00	3.800,00	3.800,00	3.800,00	3.800,00
	603500   Zweitwohnungssteuer	3.298,00	7.300,00	7.300,00	9.100,00	9.100,00	9.100,00
	605210   vom Land - Familienleistungsausgleich	50.094,53	42.722,00	42.891,00	43.900,00	45.245,00	46.423,00
F2	Zuwendungen, allgemeine Umlagen und sonstige Transfereinzahlungen	61.328,00	39.515,00	46.211,00	20.812,00	1.500,00	1.500,00
	611110   vom Land - Schlüsselzuweisung A	58.248,00	39.515,00	44.711,00	19.312,00		
	611120   vom Land - Schlüsselzuweisung B	1.846,00					
	613300   von Gemeinden und Gemeindeverbänden						
	614415   Erträge aus Zuwendung klimaangepasstes Waldmanagement	1.234,00					
	614420   vom öffentlichen Bereich - vom Land			1.500,00	1.500,00	1.500,00	1.500,00
	614425   Zuweisungen vom Land für Bodenschutzkalkungen						
F3	Einzahlungen der sozialen Sicherung						
F4	Öffentlich-rechtliche Leistungsentgelte	19.799,23	26.150,00	28.650,00	28.650,00	28.650,00	28.650,00
	631201   Gebühren für Grabmalgenehmigungen	80,00	50,00	50,00	50,00	50,00	50,00
	632110   Benutzungsgebühren Kurpfälz. Zehnthof			4.000,00	4.000,00	4.000,00	4.000,00
	632240   Entgelte - für das Bestattungswesen	1.620,66		5.000,00	5.000,00	5.000,00	5.000,00
	632241   Benutzungsgebühren Leichenhalle	315,00	900,00	500,00	500,00	500,00	500,00
	632243   Kostenerstattung Grababräumung	459,40					
	632280   Parkgebühren	542,00	4.000,00	2.500,00	2.500,00	2.500,00	2.500,00
	632281   Benutzungsgebühren Wohnmobilparkplatz						
	632300   Entgelte für die Unterhaltung von Straßen, Wirtschaftswegen u.a. öffentlichen Einrichtungen	8.884,86	8.800,00	10.100,00	10.100,00	10.100,00	10.100,00
	632310   Benutzungsgebühren Wirtschaftswege						
	636110   Tourismusbeiträge (ehem. Fremdenverkehrsbeiträge nach Umsätzen)	7.408,98	7.400,00	6.500,00	6.500,00	6.500,00	6.500,00
	682700   Grabnutzungsentgelte	488,33	5.000,00				

## Finanzhaushalt Gleisweiler

## Hauptplan 2026/2027

28 Gleisweiler

Muster 8  
(zu § 2 Abs. 1 GemHVO)

Ifd. Nr.	Finanzhaushalt	Ergebnisse des Haushalts- vorvorjahres	Ansätze des Haushalts- vorjahres einschl. Nachträge	Ansätze des Haushalts- jahres	Planungsdaten des Haushalts- folgejahres	Planungsdaten des zweiten Haushalts- folgejahres	Planungsdaten des dritten Haushalts- folgejahres
		2024	2025	2026	2027	2028	2029
F5	Privatrechtliche Leistungsentgelte	19.824,93	19.805,00	26.505,00	26.105,00	26.005,00	26.005,00
	641100   Einzahlungen aus Verkäufen von Vorräten		100,00	600,00	200,00	100,00	100,00
	641101   Einzahlungen aus Verkauf von Holz						
	641200   Mieten und Pachten	14.431,30	14.350,00	20.550,00	20.550,00	20.550,00	20.550,00
	641210   Pacht für Eigenjagdbezirke	4.974,50	4.975,00	4.975,00	4.975,00	4.975,00	4.975,00
	641211   Pacht für Feldjagd	379,13	380,00	380,00	380,00	380,00	380,00
	641900   sonstige Erträge	40,00					
F6	Kostenerstattungen und Kostenumlagen	21.069,72	8.940,00	9.380,00	9.380,00	9.370,00	9.370,00
	642430   vom öffentlichen Bereich - von Gemeinden und Gemeindeverbänden		640,00	80,00	80,00	70,00	70,00
	642435   Erstattung vom Landkreis für Reinigung Glascontainerstandplätze	1.000,00	950,00	950,00	950,00	950,00	950,00
	642436   Kostenumlage Hainbachtalstraße	14.960,42	600,00	600,00	600,00	600,00	600,00
	642437   Kostenumlage Rollweg		1.000,00	1.000,00	1.000,00	1.000,00	1.000,00
	642438   Kostenumlage Marktweg		600,00	600,00	600,00	600,00	600,00
	642439   Kostenumlage Südwestlicher Talweg		900,00	900,00	900,00	900,00	900,00
	642901   Rückersätze Weinfest	5.109,30	4.000,00	5.000,00	5.000,00	5.000,00	5.000,00
	642908   Einzahlungen Verkehrsleitsystem		250,00	250,00	250,00	250,00	250,00
F7	Sonstige laufende Einzahlungen	20.517,73	18.900,00	17.700,00	17.500,00	18.000,00	18.000,00
	651500   Bestandsveränderungen liegendes Holzvorratsvermögen						
	662500   Konzessionsabgabe Strom	10.192,37	16.000,00	14.500,00	14.500,00	15.000,00	15.000,00
	662520   Konzessionsabgabe Gas	2.196,20	1.400,00	1.800,00	1.800,00	1.800,00	1.800,00
	662700   Versicherungserstattungen, Schadensersatz						
	662900   Spenden	4.148,10	1.500,00	900,00	700,00	700,00	700,00
	662901   Sponsoring			500,00	500,00	500,00	500,00
	664100   Umsatzsteuererstattungen Ifd. Jahr	3,42					
	664219   Umsatzsteuer - Umsatzsteuer 19 % -Verbindlichkeit	3.977,64					
<b>F8</b>	<b>Summe der laufenden Einzahlungen aus Verwaltungstätigkeit</b>	<b>765.465,27</b>	<b>803.002,00</b>	<b>793.095,00</b>	<b>794.450,00</b>	<b>794.011,00</b>	<b>809.989,00</b>
F9	Personal- und Versorgungsauszahlungen	80.622,61	83.730,00	90.330,00	92.115,00	93.920,00	95.775,00
	701100   Auszahlungen für ehrenamtlich Tätige - Bürgermeister	10.032,00	10.400,00	10.700,00	10.915,00	11.130,00	11.355,00
	701200   Auszahlungen für ehrenamtlich Tätige - Beigeordnete	2.675,58	3.160,00	3.225,00	3.290,00	3.355,00	3.425,00
	701400   Auszahlungen für ehrenamtlich Tätige - Rats- und Ausschussmitglieder	672,00	1.000,00	900,00	900,00	900,00	900,00

## Finanzhaushalt Gleisweiler

## Hauptplan 2026/2027

28 Gleisweiler

Muster 8  
(zu § 2 Abs. 1 GemHVO)

Ifd. Nr.	Finanzhaushalt	Ergebnisse des Haushalts- vorvorjahres	Ansätze des Haushalts- vorjahres einschl. Nachträge	Ansätze des Haushalts- jahres	Planungsdaten des Haushalts- folgejahres	Planungsdaten des zweiten Haushalts- folgejahres	Planungsdaten des dritten Haushalts- folgejahres
		2024	2025	2026	2027	2028	2029
	702210   Arbeitnehmer - Vergütungen	45.950,62	42.025,00	48.400,00	49.370,00	50.355,00	51.360,00
	702220   Arbeitnehmer - Leistungszulagen	446,00	865,00	970,00	990,00	1.010,00	1.030,00
	702910   Sonstige - Vergütungen für geringfügig Beschäftigte	1.865,70	6.235,00	5.200,00	5.295,00	5.390,00	5.490,00
	702920   Sonstige - Leistungszulagen	72,80	130,00	120,00	120,00	125,00	125,00
	703200   Beiträge zu Versorgungskassen - Arbeitnehmer	3.496,96	3.365,00	3.650,00	3.725,00	3.795,00	3.875,00
	703900   Beiträge zu Versorgungskassen - Sonstige	137,99	485,00	400,00	410,00	415,00	425,00
	704200   Beiträge zur gesetzlichen Sozialversicherung - Arbeitnehmer	9.828,86	9.080,00	10.250,00	10.455,00	10.665,00	10.875,00
	704900   Beiträge zur gesetzlichen Sozialversicherung - Sonstige	1.961,14	3.050,00	2.800,00	2.855,00	2.910,00	2.970,00
	706290   Personalnebenauszahlungen - Arbeitnehmer - vermögenswirksame Leistungen		85,00	80,00	80,00	85,00	85,00
	709000   Pauschalierte Lohnsteuer	110,96	380,00	100,00	100,00	105,00	105,00
	711300   Versorgungsauszahlungen - ehrenamtlich Tätige (Ehrensold)	3.372,00	3.470,00	3.535,00	3.610,00	3.680,00	3.755,00
F10	<b>Auszahlungen für Sach- und Dienstleistungen</b>	<b>97.921,14</b>	<b>89.678,00</b>	<b>94.982,00</b>	<b>94.680,00</b>	<b>92.903,00</b>	<b>82.030,00</b>
	722110   Auszahlungen für Strom	5.986,92	8.660,00	11.550,00	11.970,00	24.070,00	12.820,00
	722120   Aufwand für Brennstoffe (Öl, Gas)	1.060,79	1.600,00	6.400,00	6.600,00	6.800,00	7.000,00
	722130   Auszahlungen für Wasser, Abwasser, wiederkehrende Beiträge	2.377,02	2.400,00	3.070,00	3.070,00	3.340,00	3.340,00
	722140   Auszahlungen für Abfallentsorgung	569,05	1.460,00	1.030,00	1.030,00	1.060,00	1.060,00
	723110   Unterhaltung der Grundstücke und Außenanlagen	12.356,46	8.200,00	4.750,00	4.750,00	4.750,00	4.750,00
	723113   Aufwendungen für Unterhaltung und Pflege von Bäumen	609,20	4.000,00	2.000,00	2.000,00	2.100,00	2.100,00
	723130   Unterhaltung der Gebäude einschließlich der Bestandteile, die dem Gebäude zuzurechnen sind	7.064,57	5.700,00	13.900,00	19.800,00	4.800,00	4.800,00
	723145   Wartung und Unterhaltung Turmuhr		200,00	200,00	200,00	200,00	200,00
	723211   Wiederkehrender Beitrag Straßenoberflächenentwässerung	7.513,56	10.500,00	8.300,00	8.300,00	8.400,00	8.400,00
	723235   Kosten Energie- und Verbrauchsmessung	94,31		150,00	150,00	160,00	160,00
	723380   Unterhaltung der Straßen, Plätze und Verkehrslenkungsanlagen	5.098,35	9.000,00	10.000,00	5.000,00	5.100,00	5.100,00
	723381   Unterhaltung der Feld- u. Wirtschaftswege	7.342,30	6.883,00	6.432,00	6.410,00	6.373,00	6.350,00
	723382   Unterhaltung der Waldwege		2.500,00				
	723383   Unterhaltungskosten Hainbachtalstraße		600,00	600,00	600,00	600,00	600,00
	723384   Unterhaltungskosten Rollweg		1.000,00	1.000,00	1.000,00	1.000,00	1.000,00
	723385   Unterhaltungskosten Marktweg	15.710,97	600,00	600,00	600,00	600,00	600,00
	723386   Unterhaltungskosten Südwestlicher Talweg		900,00	900,00	900,00	900,00	900,00
	723387   Auszahlungen für Verkehrszeichen und Fahrbahnmarkierungen	3.156,91	500,00	500,00	500,00	500,00	500,00
	723388   Aufwand für Beseitigung von Ölspuren		500,00	500,00	500,00	500,00	500,00
	723390   Unterhaltung der Straßenbeleuchtungsanlagen	10.594,08	3.800,00	4.500,00	4.500,00	4.700,00	4.700,00
	723700   Unterhaltung der Betriebs- und Geschäftsausstattung	3.020,02	4.100,00	2.150,00	2.150,00	2.150,00	2.150,00

## Finanzhaushalt Gleisweiler

## Hauptplan 2026/2027

28 Gleisweiler

Muster 8  
(zu § 2 Abs. 1 GemHVO)

Ifd. Nr.	Finanzhaushalt	Ergebnisse des Haushalts- vorvorjahres	Ansätze des Haushalts- vorjahres einschl. Nachträge	Ansätze des Haushalts- jahres	Planungsdaten des Haushalts- folgejahres	Planungsdaten des zweiten Haushalts- folgejahres	Planungsdaten des dritten Haushalts- folgejahres
		2024	2025	2026	2027	2028	2029
	723800   Geringwertige Wirtschaftsgüter bis 1.000 EUR netto	3.774,55	2.500,00	3.900,00	2.200,00	2.200,00	2.200,00
	724710   Reinigungsmittel, Hygieneartikel	355,61	425,00	250,00	250,00	250,00	250,00
	724908   Auszahlungen für das Verkehrsleitsystem		250,00	250,00	250,00	250,00	250,00
	725311   wiederkehrender Beitrag Straßenoberflächenentwässerung						
	725440   Lohnkostenerstattungen für Forstwirte an Forstzweckverbände und andere Arbeitgeber						
	729100   Sonstige Auszahlungen für Sachleistungen	132,09	2.500,00	750,00	750,00	750,00	750,00
	729101   Auszahlungen für Weinfest	6.864,85	7.000,00	5.000,00	5.000,00	5.000,00	5.000,00
	729103   Auszahlungen für Sandhasenfest	113,92	500,00	500,00	500,00	500,00	500,00
	729104   Auszahlungen für Martinsumzug		250,00	500,00	500,00	550,00	550,00
	729107   Auszahlungen für Weihnachtsbeleuchtung / Adventsfest	513,09	250,00	200,00	200,00	200,00	200,00
	729120   Auszahlungen für Seniorennachmittag	1.595,02	1.000,00	1.300,00	1.300,00	1.300,00	1.300,00
	729150   Betrieblicher Sachaufwand Forst						
	729160   Aufwendungen für Bundestagswahl		100,00				100,00
	729161   Aufwendungen für Landtagswahl			100,00			
	729162   Aufwendungen für Kommunalwahlen	18,75					100,00
	729201   Unternehmereinsatz im Forstbetrieb						
	729202   Aufwendungen für Bodenschutzkalkungen						
	729210   Auszahlungen für Schlepperentschädigung	1.998,75	1.800,00	1.500,00	1.500,00	1.500,00	1.500,00
	729220   Aufwendungen für Fremdreinigung/Glasreinigung			2.200,00	2.200,00	2.300,00	2.300,00
F11	nicht besetzt						
F12	Zuwendungen, Umlagen und sonstige Transferauszahlungen	537.782,75	573.932,00	562.178,00	570.638,00	576.458,00	595.229,00
	741431   Personalkostenzuschuss an Kindergarten Roschbach				4.000,00	6.200,00	11.000,00
	741432   Sachkostenzuschuss an Kindergarten Roschbach				3.000,00	5.000,00	9.000,00
	741440   Umlage an Forstzweckverband		15.460,00				
	741441   Umlage Waldwege-Zweckvereinbarung	- 336,23	900,00	900,00	900,00	900,00	900,00
	741900   Zuweisungen und Zuschüsse an Sonstige für Ifd. Zwecke	3.458,43	3.555,00	1.555,00	1.555,00	1.555,00	1.555,00
	741901   an sonstige -Personalkostenzuschuss an kirchliche Kindergärten	16.516,67	23.000,00	20.000,00	19.000,00	14.000,00	9.000,00
	741902   an sonstige -Sachkostenzuschuss an kirchliche Kindergärten		6.300,00				
	743100   Gewerbesteuerumlage	2.718,88	7.628,00	3.589,00	3.589,00	3.589,00	3.589,00
	744210   an Gemeinden und Gemeindeverbände - Landkreise (Kreisumlage)	306.560,00	307.550,00	317.709,00	319.167,00	323.090,00	331.962,00
	744230   an Gemeinden und Gemeindeverbände - Verbandsgemeinden (Verbandsgemeindeumlage)	208.865,00	209.539,00	218.425,00	219.427,00	222.124,00	228.223,00
F13	Auszahlungen der sozialen Sicherung						

## Finanzhaushalt Gleisweiler

## Hauptplan 2026/2027

28 Gleisweiler

Muster 8  
(zu § 2 Abs. 1 GemHVO)

Ifd. Nr.	Finanzhaushalt	Ergebnisse des Haushalts- vorvorjahres	Ansätze des Haushalts- vorjahres einschl. Nachträge	Ansätze des Haushalts- jahres	Planungsdaten des Haushalts- folgejahres	Planungsdaten des zweiten Haushalts- folgejahres	Planungsdaten des dritten Haushalts- folgejahres
		2024	2025	2026	2027	2028	2029
F14	Sonstige laufende Auszahlungen	22.594,98	18.040,00	18.356,00	19.206,00	18.651,00	18.801,00
	761200   Auszahlungen für Aus- und Fortbildung		450,00	250,00	250,00	250,00	250,00
	761310   Auszahlungen für Dienstreisen	747,08	800,00	685,00	685,00	685,00	685,00
	761400   Auszahlungen für allgemeine Betreuung der Bediensteten	448,36	150,00	240,00	240,00	260,00	260,00
	761500   Auszahlungen für Dienst- und Schutzkleidung, persönliche Ausrüstungsgegenstände	184,89	200,00	150,00	150,00	150,00	150,00
	762100   Mieten, Pachten und Erbbauzinsen	1.022,58	1.100,00				
	762410   Datenverarbeitung - laufende Lizenzzahlungen	694,81			850,00		
	762510   Beratungsleistungen Dorfplaner		500,00				
	762550   Auszahlungen für die Erstellung von Bebauungsplänen						
	763100   Büromaterial	196,16	200,00	400,00	250,00	250,00	250,00
	763410   Telefon- und Internetgebühren, Porto	647,45	700,00	650,00	650,00	650,00	650,00
	763590   Kosten für Nachrufe, Kranzspenden	182,92	700,00	500,00	500,00	500,00	500,00
	763600   Öffentlichkeitsarbeit, Homepage	88,54	500,00	500,00	500,00	500,00	500,00
	763610   Auszahlungen für Neujahrsempfang / Gemeindetreff	359,57	600,00	500,00	500,00	500,00	500,00
	763640   Auszahlungen für Partnerschaften		300,00	300,00	300,00	300,00	300,00
	763900   sonstige Geschäftsaufwendungen	2.185,96	195,00	200,00	200,00	200,00	200,00
	764110   Versicherungsbeiträge - Gebäudeversicherungen	851,15	980,00	2.867,00	2.947,00	3.027,00	3.107,00
	764120   Versicherungsbeiträge - Kfz-Versicherungen	168,75	160,00	180,00	180,00	190,00	190,00
	764130   Versicherungsbeiträge - Haftpflichtversicherungen	1.977,66	1.950,00	1.950,00	2.000,00	2.050,00	2.100,00
	764140   Versicherungsbeiträge - Unfallversicherungen	5.081,61	5.060,00	4.450,00	4.460,00	4.580,00	4.590,00
	764190   Versicherungsbeiträge - Sonstige Versicherungen	406,34	350,00	335,00	335,00	340,00	340,00
	764200   Beiträge zu Wirtschaftsverbänden, Berufsvertretungen und Vereinen	466,62	490,00	460,00	470,00	480,00	490,00
	764201   Mitgliedsbeitrag an Scharfeneckverein und Verkehrswacht Landau	35,00	25,00	35,00	35,00	35,00	35,00
	764202   Mitgliedsbeitrag Kirchbauverein der ev. Martin-Bucer-Kirche	250,00	250,00	250,00	250,00	250,00	250,00
	765119   Sonstige - Vorsteuer - Vorsteuer 19 %	3.219,55					
	768100   Grundsteuer, Grundbesitzabgaben	859,41	880,00	2.125,00	2.125,00	2.125,00	2.125,00
	768200   Kraftfahrzeugsteuer	29,00		29,00	29,00	29,00	29,00
	769200   Verfügungsmittel	119,65	400,00	400,00	400,00	400,00	400,00
	769300   Repräsentationen	970,42	1.100,00	900,00	900,00	900,00	900,00
	769400   Auszahlungen für Schadensfälle	1.249,50					
	769600   Verwendung von Spenden für kommunale Zwecke	152,00					
	769900   vermischte Ausgaben						
<b>F15</b>	<b>Summe der laufenden Auszahlungen aus Verwaltungstätigkeit</b>	<b>738.921,48</b>	<b>765.380,00</b>	<b>765.846,00</b>	<b>776.639,00</b>	<b>781.932,00</b>	<b>791.835,00</b>

## Finanzhaushalt Gleisweiler

## Hauptplan 2026/2027

28 Gleisweiler

Muster 8  
(zu § 2 Abs. 1 GemHVO)

Ifd. Nr.	Finanzhaushalt	Ergebnisse des Haushaltsvorvorjahres	Ansätze des Haushaltsvorjahres einschl. Nachträge	Ansätze des Haushaltsjahres	Planungsdaten des Haushaltsfolgejahres	Planungsdaten des zweiten Haushaltsfolgejahres	Planungsdaten des dritten Haushaltsfolgejahres
		2024	2025	2026	2027	2028	2029
<b>F16</b>	<b>Saldo der laufenden Ein- und Auszahlungen aus Verwaltungstätigkeit</b>	<b>26.543,79</b>	<b>37.622,00</b>	<b>27.249,00</b>	<b>17.811,00</b>	<b>12.079,00</b>	<b>18.154,00</b>
F17	Zinseinzahlungen und sonstige Finanzeinzahlungen	5.176,18		2.400,00	1.300,00	1.300,00	1.300,00
	671430   vom öffentlichen Bereich - von Gemeinden und Gemeindeverbänden (Interne Kassenverzinsung)	4.308,18		1.100,00			
	672000   Stundungs-, Aussetzungs-, Verzugs- und Prozeßzinsen						
	679200   Vollverzinsung aus Gewerbesteuer (§ 233a AO)	93,00		300,00	300,00	300,00	300,00
	679900   Verspätungszuschlag	775,00		1.000,00	1.000,00	1.000,00	1.000,00
F18	Zinsauszahlungen und sonstige Finanzauszahlungen	1.965,63	1.747,00	1.538,00	1.630,00	1.291,00	1.043,00
	774300   an Gemeinden und Gemeindeverbände (Interne Kassenverzinsung)				300,00	170,00	130,00
	775110   an inländische Kreditinstitute - an Banken	1.955,63	1.747,00	1.538,00	1.330,00	1.121,00	913,00
	775190   an inländische Kreditinstitute - an sonstige inländische Kreditinstitute						
	779100   aus der Vollverzinsung der Gewerbesteuer (§ 233a AO)	10,00					
<b>F19</b>	<b>Saldo der Zins- und sonstigen Finanzein- und -auszahlungen</b>	<b>3.210,55</b>	<b>- 1.747,00</b>	<b>862,00</b>	<b>- 330,00</b>	<b>9,00</b>	<b>257,00</b>
<b>F20</b>	<b>Saldo der ordentlichen Ein- und Auszahlungen</b>	<b>29.754,34</b>	<b>35.875,00</b>	<b>28.111,00</b>	<b>17.481,00</b>	<b>12.088,00</b>	<b>18.411,00</b>
F21a	Außerordentliche Einzahlungen						
F21b	Außerordentliche Auszahlungen						
<b>F21</b>	<b>Saldo der außerordentlichen Ein- und Auszahlungen</b>						
F22a	Einzahlungen aus internen Leistungsbeziehungen	69.671,04	84.088,00	89.514,00	90.358,00	91.702,00	93.125,00
	698001   Einzahlungen aus internen Leistungsbeziehungen - Personalkosten	63.478,58	56.720,00	65.230,00	66.480,00	67.810,00	69.080,00
	698002   Einzahlungen aus internen Leistungsbeziehungen - Sachkosten	2.052,38	1.980,00	2.180,00	1.990,00	2.020,00	2.020,00
	698003   Einzahlungen aus internen Leistungsbeziehungen - Fahrzeuge, Geräte, Maschinen	1.627,91	1.400,00	1.860,00	1.850,00	1.540,00	1.440,00
	698004   Einzahlungen aus internen Leistungsbeziehungen - Schlepperentschädigung	1.988,72	1.780,00	1.780,00	1.780,00	1.780,00	1.780,00
	698005   Einzahlungen aus internen Leistungsbeziehungen - Fremdenverkehr		21.635,00	17.864,00	17.658,00	17.952,00	18.205,00
	698006   Einzahlungen aus internen Leistungsbeziehungen -Gemeindeanteil Unterhaltungskosten Wirtschaftswege	523,45	573,00	600,00	600,00	600,00	600,00
F22b	Auszahlungen aus internen Leistungsbeziehungen	69.671,04	84.088,00	89.514,00	90.358,00	91.702,00	93.125,00
	798001   Auszahlungen aus internen Leistungsbeziehungen - Personalkosten	63.478,58	56.720,00	65.230,00	66.480,00	67.810,00	69.080,00
	798002   Auszahlungen aus internen Leistungsbeziehungen - Sachkosten	2.052,38	1.980,00	2.180,00	1.990,00	2.020,00	2.020,00
	798003   Auszahlungen aus internen Leistungsbeziehungen - Fahrzeuge, Geräte und Maschinen	1.627,91	1.400,00	1.860,00	1.850,00	1.540,00	1.440,00

## Finanzhaushalt Gleisweiler

## Hauptplan 2026/2027

28 Gleisweiler

Muster 8  
(zu § 2 Abs. 1 GemHVO)

Ifd. Nr.	Finanzhaushalt	Ergebnisse des Haushalts- vorvorjahres	Ansätze des Haushalts- vorjahres einschl. Nachträge	Ansätze des Haushalts- jahres	Planungsdaten des Haushalts- folgejahres	Planungsdaten des zweiten Haushalts- folgejahres	Planungsdaten des dritten Haushalts- folgejahres
		2024	2025	2026	2027	2028	2029
	798004   Auszahlungen aus internen Leistungsbeziehungen - Schlepperentschädigung	1.988,72	1.780,00	1.780,00	1.780,00	1.780,00	1.780,00
	798005   Auszahlungen aus internen Leistungsbeziehungen - Tourismus		21.635,00	17.864,00	17.658,00	17.952,00	18.205,00
	798006   Auszahlungen aus internen Leistungsbeziehungen -Gemeindeanteil Unterhaltungskosten Wirtschaftswege	523,45	573,00	600,00	600,00	600,00	600,00
<b>F22</b>	<b>Saldo der Ein- und Auszahlungen aus internen Leistungsbeziehungen</b>						
<b>F23</b>	<b>Saldo der ordentlichen und außerordentlichen Ein- und Auszahlungen</b>	<b>29.754,34</b>	<b>35.875,00</b>	<b>28.111,00</b>	<b>17.481,00</b>	<b>12.088,00</b>	<b>18.411,00</b>
F24	Einzahlungen aus Investitionszuwendungen			13.200,00			
	681410   vom öffentlichen Bereich - von dem Bund						
	681590   vom privaten Bereich - vom sonstigen privaten Bereich			13.200,00			
F25	Einzahlungen aus Beiträgen und ähnlichen Entgelten		294.000,00	84.000,00	154.000,00		
	682650   Anzahlungen für Beiträge - vom privaten Bereich		294.000,00	84.000,00	154.000,00		
<b>F27</b>	<b>Summe der Einzahlungen aus Investitionstätigkeit</b>		<b>294.000,00</b>	<b>97.200,00</b>	<b>154.000,00</b>		
F28	Auszahlungen für immaterielle Vermögensgegenstände		520.000,00	270.000,00	30.000,00		
	781310   an Sondervermögen - an Eigenbetriebe		120.000,00	70.000,00			
	784200   Auszahlungen für Investitionszuschüsse Nutzungsberechtigter		400.000,00	200.000,00	30.000,00		
F29	Auszahlungen für Sachanlagen	22.253,06	304.500,00	99.000,00	220.000,00		
	785100   Auszahlungen für unbebaute Grundstücke und grundstücksgleiche Rechte						
	785335   Auszahlungen für Straßenbeleuchtungsanlagen		3.000,00				
	785600   Auszahlungen für Fahrzeuge, Maschinen und technische Anlagen						
	785710   Auszahlungen für Betriebs- und Geschäftsausstattung, Pflanzen und Tiere, bewegliche Sachen des Anlagevermögens oberhalb der Wertgrenze i.H.v. 1.000,00 Euro	1.200,00	1.500,00	2.000,00			
	785930   Auszahlungen für Anlagen im Bau und für geleistete Anzahlungen -Auszahlungen für Baumaßnahmen	21.053,06	300.000,00	97.000,00	220.000,00		
<b>F32</b>	<b>Summe der Auszahlungen aus Investitionstätigkeit</b>	<b>22.253,06</b>	<b>824.500,00</b>	<b>369.000,00</b>	<b>250.000,00</b>		
<b>F33</b>	<b>Saldo der Ein- und Auszahlungen aus Investitionstätigkeit</b>	<b>- 22.253,06</b>	<b>- 530.500,00</b>	<b>- 271.800,00</b>	<b>- 96.000,00</b>		
<b>F34</b>	<b>Finanzmittelüberschuss /-fehlbetrag</b>	<b>7.501,28</b>	<b>- 494.625,00</b>	<b>- 243.689,00</b>	<b>- 78.519,00</b>	<b>12.088,00</b>	<b>18.411,00</b>
F35	Aufnahme von Investitionskrediten		109.535,00				

## Finanzhaushalt Gleisweiler

## Hauptplan 2026/2027

28 Gleisweiler

Muster 8  
(zu § 2 Abs. 1 GemHVO)

Ifd. Nr.	Finanzhaushalt	Ergebnisse des Haushalts- vorvorjahres	Ansätze des Haushalts- vorjahres einschl. Nachträge	Ansätze des Haushalts- jahres	Planungsdaten des Haushalts- folgejahres	Planungsdaten des zweiten Haushalts- folgejahres	Planungsdaten des dritten Haushalts- folgejahres
		2024	2025	2026	2027	2028	2029
	692531   Kredite für Investitionen vom inländischen Geldmarkt - Euro-Währung (fester Zins) - Laufzeit 5 Jahre und mehr		109.535,00				
F36	Tilgung von Investitionskrediten	7.000,00	7.000,00	7.000,00	7.000,00	7.000,00	7.000,00
	792531   Kredite für Investitionen vom inländischen Geldmarkt - Euro-Währung (fester Zins) - Laufzeit 5 Jahre und mehr	7.000,00	7.000,00	7.000,00	7.000,00	7.000,00	7.000,00
<b>F37</b>	<b>Saldo der Ein- und Auszahlungen aus Investitionskrediten</b>	<b>- 7.000,00</b>	<b>102.535,00</b>	<b>- 7.000,00</b>	<b>- 7.000,00</b>	<b>- 7.000,00</b>	<b>- 7.000,00</b>
F38a	+ Einzahlungen Forderungen Einheitskasse		392.090,00	250.689,00	77.299,00		
	695291   Einzahlungen aus der Verminderung von Liquiditätsreserven - an die VG (Abnahme von Forderungen)		392.090,00	250.689,00	77.299,00		
F38b	- Auszahlungen Forderungen Einheitskasse	1.509,28					8.279,00
	795291   Auszahlungen zur Bildung von Liquiditätsreserven - an die VG (Zunahme von Forderungen)	1.509,28					8.279,00
F38c	+ Einzahlungen durchlaufende Gelder	41.021,29					
F38d	- Auszahlungen durchlaufende Gelder	40.013,29					
F38	Veränderung der Forderungen gegenüber der Verbandsgemeinde im Rahmen der Einheitskasse	- 501,28	392.090,00	250.689,00	77.299,00		- 8.279,00
F39a	Einzahlungen Verbindlichkeiten Einheitskasse				8.220,00		
	694440   Aufnahme von Krediten zur Liquiditätssicherung - bei der VG (Aufnahme Verbindlichkeiten)				8.220,00		
F39b	Auszahlungen Verbindlichkeiten Einheitskasse					5.088,00	3.132,00
	794430   Tilgung von Krediten zur Liquiditätssicherung - bei der VG (Tilgung von Verbindlichkeiten)					5.088,00	3.132,00
F39	Veränderung der Verbindlichkeiten gegenüber der Verbandsgemeinde im Rahmen der Einheitskasse				8.220,00	- 5.088,00	- 3.132,00
<b>F40</b>	<b>Saldo der Ein- und Auszahlungen aus Finanzierungstätigkeit</b>	<b>- 7.501,28</b>	<b>494.625,00</b>	<b>243.689,00</b>	<b>78.519,00</b>	<b>- 12.088,00</b>	<b>- 18.411,00</b>
F41a	Einzahlungen durchlaufende Gelder	41.021,29					
	699213   Einzahlung Mietkautionen	1.008,00					
	699300   Ungeklärte Zahlungseingänge	40.013,29					

## Finanzhaushalt Gleisweiler

## Hauptplan 2026/2027

28 Gleisweiler

Muster 8  
(zu § 2 Abs. 1 GemHVO)

Ifd. Nr.	Finanzhaushalt	Ergebnisse des Haushalts- vorvorjahres	Ansätze des Haushalts- vorjahres einschl. Nachträge	Ansätze des Haushalts- jahres	Planungsdaten des Haushalts- folgejahres	Planungsdaten des zweiten Haushalts- folgejahres	Planungsdaten des dritten Haushalts- folgejahres
		2024	2025	2026	2027	2028	2029
F41b	Auszahlungen durchlaufende Gelder	40.013,29					
	799300   Ungeklärte Zahlungseingänge	40.013,29					
<b>F41</b>	<b>Saldo der durchlaufenden Gelder</b>	<b>1.008,00</b>					
<b>F42</b>	<b>Verwendung Finanzmittelüberschuss / Deckung Finanzmittelfehlbetrag</b>	<b>- 6.493,28</b>	<b>494.625,00</b>	<b>243.689,00</b>	<b>78.519,00</b>	<b>- 12.088,00</b>	<b>- 18.411,00</b>
<b>F43</b>	<b>Veränderung der liquiden Mittel (einschl. durchlaufende Gelder)</b>	<b>1.509,28</b>	<b>- 392.090,00</b>	<b>- 250.689,00</b>	<b>- 77.299,00</b>		<b>8.279,00</b>
F44	nachrichtlich: Ausgleich Finanzhaushalt (F23 - F36)	22.754,34	28.875,00	21.111,00	10.481,00	5.088,00	11.411,00
F45	nachrichtlich: Mindest-Rückführungsbetrag gemäß Tilgungsplan						
F90	Kontrolle F34   F40 = 0,00						

# Teilhaushalte

- Zusammenfassung -

# Übersicht über die Teilhaushalte und die zugeordneten Produkte

## Hauptplan 2026/2027

28 Gleisweiler

Muster 9a  
(zu § 4 Abs. 4 GemHVO)

### Teilhaushalt: 1 | Teilhaushalt 1 "Allgemeine Verwaltung"

Produkt	Bezeichnung	Leistung	Bezeichnung
1110	Verwaltungssteuerung	111000	Verwaltungssteuerung
1113	Öffentlichkeitsarbeit, Veranstaltungen, Ehrungen, Jubiläen	111300	Öffentlichkeitsarbeit, Veranstaltungen, Ehrungen, Jubiläen
1114	Gremien	111400	Gremien
1119	Bürgerschaftliches Engagement (Dorfbudget)	111900	Bürgerschaftliches Engagement (Dorfbudget)
1142	Liegenschaften	114200	Liegenschaften
		114210	Miet-, Geschäftsgrundstücke u. sonst. Gebäude
1143	Bauhof	114300	Bauhof
1145	Rathaus, sonstige zentrale Dienste	114500	Rathaus, sonstige zentrale Dienste
1146	Versicherungen	114600	Versicherungen
1162	Zahlungsabwicklung	116210	Zahlungsverkehr, Buchhaltung
1212	Wahlen und sonstige Abstimmungen	121200	Wahlen
2520	Dorfmuseum	252000	Dorfmuseum
2811	Heimat- und Brauchtumpflege, Ortsjubiläen, Seniorenveranstaltungen	281130	Heimat- und Brauchtumpflege
		281170	Heimat- und Brauchtumsfeste
		281180	Seniorenveranstaltungen/Seniorenarbeit
2813	Partnerschaften	281300	Partnerschaften
3310	Förderung von Trägern der Wohlfahrtspflege	331000	Förderung von Trägern der Wohlfahrtspflege
3655	Förderung anderer Träger	365500	Zuschüsse an andere Kita-Träger
3661	Einrichtungen der Jugendarbeit	366130	Spielplätze
5112	Stadt-/Dorfentwicklungsplanung, Bebauungspläne	511200	Dorfentwicklungsplanung, Bebauungspläne
5113	Dorferneuerung	511300	Dorferneuerung
5116	Bodenordnung und Liegenschaftskataster	511600	Bodenordnung und Liegenschaftskataster (Umlegung und Vermessung)
5225	Grunderwerb zur Weiterveräußerung	522500	Grunderwerb zur Weiterveräußerung (Bauplätze)
5311	Erneuerbare Energieanlagen	531101	E-Ladesäulen
5411	Gemeindestraßen	541110	Gemeindestraßen einschl. Fußwege und Plätze
		541120	Straßenbeleuchtung
		541130	ÖPNV-Anlagen und deren Ausstattung
		541140	Koordinierte Maßnahmen i. öffentl. Verkehrsraum u. a. Telekommunikationseinricht.
5414	Straßenoberflächenentwässerung	541400	Straßenoberflächenentwässerung
5415	Konzessionsabgaben	541500	Konzessionsabgaben aus Strom. u. Gaskonzessionen
5450	Straßenreinigung und Winterdienst	545000	Straßenreinigung und Winterdienst
5463	Parkraumbewirtschaftung	546300	Parkraumbewirtschaftung (Parkuhren, Parkautomaten, Anwohnerparkplätze)
5510	Öffentliches Grün, Grünanlagen	551000	Öffentliches Grün, Grünanlagen
5521	Gewässerunterhaltung	552100	Öffentliche Gewässer (III. Ordnung),
5530	Friedhofs- und Bestattungswesen	553000	Friedhofs- und Bestattungswesen
5541	Landschaftsschutz	554130	Unterhaltung Ökokonto-Flächen (Ausgleichsflächen, Ersatzflächen)
5551	Kommunale Forstwirtschaft	555100	Kommunale Forstwirtschaft
		555130	Bodenschutzkalkungen
5552	Kommunale Forstwirtschaft, Infrastruktur, Forstwege	555220	Forstwege (Wegebau- und -unterhaltung)
		555221	Zweckvereinbarung "Hainbachtalstraße"

# Übersicht über die Teilhaushalte und die zugeordneten Produkte

## Hauptplan 2026/2027

28 Gleisweiler

Muster 9a  
(zu § 4 Abs. 4 GemHVO)

5559	Feldwege, Landwirtschaftswege, Wirtschaftswege	555900	Feldwege, Landwirtschaftswege, Wirtschaftswege
5710	Wirtschaftsförderung	571000	Wirtschaftsförderung
5731	Kommunale allgemeine Einrichtungen und Unternehmen	573110	Weinfest
		573120	Kurpfälzischer Zehnthof
		573181	Turmuhren, Kirchtürme
		573183	Brunnen
5750	Tourismusförderung	575000	Tourismusförderung

# Übersicht über die Teilhaushalte und die zugeordneten Produkte

## Hauptplan 2026/2027

28 Gleisweiler

Muster 9a  
(zu § 4 Abs. 4 GemHVO)

### Teilhaushalt: 2 | Teilhaushalt 2 "Zentrale Finanzleistungen"

Produkt	Bezeichnung	Leistung	Bezeichnung
6111	Steuern	611120	Gemeindesteuern
		611130	Gemeindeanteil Einkommensteuer
		611140	Gemeindeanteil Umsatzsteuer
6113	Allgemeine Zuweisungen, Schlüsselzuweisungen	611310	Schlüsselzuweisungen
6114	Erhaltene allgemeine Umlagen	611450	Erstattung von Umlagen (§ 24 Abs. 4 LFAG Finanzierung Fonds Deutscher Einheit)
6115	Abgeführte allgemeine Umlagen	611520	Umlage Fonds Deutsche Einheit
		611540	Kreisumlage
		611550	Verbandsgemeindeumlage
6116	Steuerbeteiligungen	611610	Gewerbesteuerumlage
6117	Ausgleichsleistungen	611710	Ausgleichsleistungen nach dem Familienleistungsausgleich (§ 28 LFAG)
6121	Zinsen und ähnliche Erträge	612110	Zinsen aus Geldanlagen
		612130	Zinsen aus Krediten zur Liquiditätssicherung
		612140	Zinseinnahmen für Gewerbesteuernachzahlungen (§ 233a AO) und Verspätungszuschläge (§ 14 b GewStG i.v.m. § 152 AO)
		612150	Stundungs- und Aussetzungszinsen
		612210	Zinsen für Darlehen
6122	Zinsen und ähnliche Aufwendungen	612230	Zinsen für Kredite zur Liquiditätssicherung
		612250	Zinsausgaben für Gewerbesteuererstattungen gem. § 233 a AO
		612500	Ein- und Auszahlungen für Kredite
6125	Ein- und Auszahlungen für Kredite	612500	Ein- und Auszahlungen für Kredite

# Teilergebnis- und Teilfinanzhaushalt

## Ergebnis- und Finanzhaushalt Gleisweiler

## Hauptplan 2026/2027

28 Gleisweiler

Muster 6  
(zu § 2 Abs. 1 GemHVO)

Teilhaushalt: 1 Teilhaushalt 1 "Allgemeine Verwaltung"

Ifd. Nr.	Ergebnis- und Finanzhaushalt	Ergebnisse des Haushalts- vorvorjahres	Ansätze des Haushalts- vorjahres einschl. Nachträge	Ansätze des Haushalts- jahres	Planungsdaten des Haushalts- folgejahres	Planungsdaten des zweiten Haushalts- folgejahres	Planungsdaten des dritten Haushalts- folgejahres
		2024	2025	2026	2027	2028	2029
E2	Zuwendungen, allgemeine Umlagen und sonstige	25.560,78	23.995,00	27.895,00	24.523,00	15.615,00	15.614,00
	414415   Erträge aus Zuwendungen klimaangepasstes Waldmanagement	518,00					
	414420   vom öffentlichen Bereich - vom Land			1.500,00	1.500,00	1.500,00	1.500,00
	414422   Zuweisung vom Land für Dorferneuerungskonzept						
	414423   Zuweisung des Landes für Dorfmoderation						
	414424   Zuweisung des Landes für Beratung öffentl. u. privater Dorferneuerungsmaßnahmen						
	414425   Zuweisungen vom Land für Bodenschutzkalkungen						
	415100   Sonderposten aus Zuwendungen	25.042,78	23.995,00	26.395,00	23.023,00	14.115,00	14.114,00
E4	Öffentlich-rechtliche Leistungsentgelte	60.026,01	65.478,00	65.565,00	63.071,00	57.689,00	55.230,00
	431201   Gebühren für Grabmalgenehmigungen	80,00	50,00	50,00	50,00	50,00	50,00
	432110   Benutzungsgebühren Kurpfälz. Zehnthof			4.000,00	4.000,00	4.000,00	4.000,00
	432240   Grabnutzungsentgelte	1.620,66		5.000,00	5.000,00	5.000,00	5.000,00
	432241   Benutzungsgebühren Leichenhalle	230,00	900,00	500,00	500,00	500,00	500,00
	432243   Kostenerstattung Grababräumung						
	432280   Parkgebühren	542,00	4.000,00	2.500,00	2.500,00	2.500,00	2.500,00
	432281   Benutzungsgebühren Wohnmobilparkplatz						
	432300   Entgelte für die Unterhaltung von Straßen, Wirtschaftswegen u.a. öffentlichen Einrichtungen	8.991,78	8.800,00	10.100,00	10.100,00	10.100,00	10.100,00
	432310   Benutzungsgebühren Wirtschaftswege						
	436110   Tourismusbeiträge (ehem.Fremdenverkehrsbeiträge nach Umsätzen)	6.769,45	7.400,00	6.500,00	6.500,00	6.500,00	6.500,00
	437100   Erträge aus der Auflösung von Sonderposten für Beiträge und ähnliche Entgelte	41.792,12	41.499,00	36.915,00	34.421,00	29.039,00	26.580,00
	438100   Entnahme aus der Sonderrücklage Feldwege						
	439000   Erträge aus der Auflösung von Sonderposten für Grabnutzungsentgelte		2.829,00				
E5	Privatrechtliche Leistungsentgelte	19.844,28	19.805,00	26.505,00	26.105,00	26.005,00	26.005,00
	441100   Erträge aus Verkäufen von Vorräten		100,00	600,00	200,00	100,00	100,00
	441101   Erträge aus Verkauf von Holz						
	441200   Mieten und Pachten	14.450,65	14.350,00	20.550,00	20.550,00	20.550,00	20.550,00
	441210   Pacht für Eigenjagdbezirke	4.974,50	4.975,00	4.975,00	4.975,00	4.975,00	4.975,00
	441211   Pacht für Feldjagd	379,13	380,00	380,00	380,00	380,00	380,00
	441900   sonstige Erträge	40,00					

## Ergebnis- und Finanzhaushalt Gleisweiler

## Hauptplan 2026/2027

28 Gleisweiler

Muster 6  
(zu § 2 Abs. 1 GemHVO)

Teilhaushalt: 1 Teilhaushalt 1 "Allgemeine Verwaltung"

Ifd. Nr.	Ergebnis- und Finanzhaushalt	Ergebnisse des Haushalts- vorvorjahres	Ansätze des Haushalts- vorjahres einschl. Nachträge	Ansätze des Haushalts- jahres	Planungsdaten des Haushalts- folgejahres	Planungsdaten des zweiten Haushalts- folgejahres	Planungsdaten des dritten Haushalts- folgejahres
		2024	2025	2026	2027	2028	2029
E6	Kostenerstattungen und Kostenumlagen	21.795,27	8.940,00	9.380,00	9.380,00	9.370,00	9.370,00
	442430   vom öffentlichen Bereich - von Gemeinden und Gemeindeverbänden		640,00	80,00	80,00	70,00	70,00
	442435   Erstattung vom Landkreis für Reinigung Glascontainerstandplätze	975,00	950,00	950,00	950,00	950,00	950,00
	442436   Kostenumlage Hainbachtalstraße		600,00	600,00	600,00	600,00	600,00
	442437   Kostenumlage Rollweg		1.000,00	1.000,00	1.000,00	1.000,00	1.000,00
	442438   Kostenumlage Marktweg	15.710,97	600,00	600,00	600,00	600,00	600,00
	442439   Kostenumlage Südwestlicher Talweg		900,00	900,00	900,00	900,00	900,00
	442901   Rückersätze Weinfest	5.109,30	4.000,00	5.000,00	5.000,00	5.000,00	5.000,00
	442908   Ersätze Verkehrsleitsystem		250,00	250,00	250,00	250,00	250,00
E7	Sonstige laufende Erträge	22.044,86	19.600,00	18.400,00	18.200,00	18.700,00	18.700,00
	451500   Bestandsveränderungen liegendes Holzvorratsvermögen						
	462500   Konzessionsabgabe Strom	14.153,56	16.000,00	14.500,00	14.500,00	15.000,00	15.000,00
	462520   Konzessionsabgabe Gas	1.852,85	1.400,00	1.800,00	1.800,00	1.800,00	1.800,00
	462700   Versicherungserstattungen, Schadensersatz						
	462900   Spenden	3.578,45	1.500,00	900,00	700,00	700,00	700,00
	462901   Sponsoring			500,00	500,00	500,00	500,00
	466143   Erträge aus der Auflösung von Ehrensoldrückstellungen	2.460,00	700,00	700,00	700,00	700,00	700,00
	466219   Erträge aus Zuschreibung aufgrund Erhöhung Festwert Baumbestand Wald						
	466221   Erträge aus Erhöhung der Beteiligung am Forstzweckverband						
<b>E8</b>	<b>Summe der laufenden Erträge aus Verwaltungstätigkeit</b>	<b>149.271,20</b>	<b>137.818,00</b>	<b>147.745,00</b>	<b>141.279,00</b>	<b>127.379,00</b>	<b>124.919,00</b>
E9	Personal- und Versorgungsaufwendungen	83.421,17	86.495,00	93.160,00	95.005,00	96.865,00	98.780,00
	501100   Aufwendungen für ehrenamtlich Tätige - Bürgermeister	10.032,00	10.400,00	10.700,00	10.915,00	11.130,00	11.355,00
	501200   Aufwendungen für ehrenamtlich Tätige - Beigeordnete	2.789,00	3.160,00	3.225,00	3.290,00	3.355,00	3.425,00
	501400   Aufwendungen für ehrenamtlich Tätige - Rats- und Ausschussmitglieder	808,00	1.000,00	900,00	900,00	900,00	900,00
	502210   Arbeitnehmer - Vergütungen	45.950,62	42.025,00	48.400,00	49.370,00	50.355,00	51.360,00
	502220   Arbeitnehmer - Leistungszulagen	446,00	865,00	970,00	990,00	1.010,00	1.030,00
	502910   Sonstige - Vergütungen für geringfügig Beschäftigte	1.865,70	6.235,00	5.200,00	5.295,00	5.390,00	5.490,00
	502920   Sonstige - Leistungszulagen	72,80	130,00	120,00	120,00	125,00	125,00
	503200   Beiträge zu Versorgungskassen - Arbeitnehmer	3.496,96	3.365,00	3.650,00	3.725,00	3.795,00	3.875,00

## Ergebnis- und Finanzhaushalt Gleisweiler

## Hauptplan 2026/2027

28 Gleisweiler

Muster 6  
(zu § 2 Abs. 1 GemHVO)

Teilhaushalt: 1 Teilhaushalt 1 "Allgemeine Verwaltung"

Ifd. Nr.	Ergebnis- und Finanzhaushalt	Ergebnisse des Haushalts- vorvorjahres	Ansätze des Haushalts- vorjahres einschl. Nachträge	Ansätze des Haushalts- jahres	Planungsdaten des Haushalts- folgejahres	Planungsdaten des zweiten Haushalts- folgejahres	Planungsdaten des dritten Haushalts- folgejahres
		2024	2025	2026	2027	2028	2029
	503900   Beiträge zu Versorgungskassen - Sonstige	137,99	485,00	400,00	410,00	415,00	425,00
	504200   Beiträge zur gesetzlichen Sozialversicherung - Arbeitnehmer	9.828,86	9.080,00	10.250,00	10.455,00	10.665,00	10.875,00
	504900   Beiträge zur gesetzlichen Sozialversicherung - Sonstige	1.850,28	3.050,00	2.800,00	2.855,00	2.910,00	2.970,00
	506290   Arbeitnehmer - vermögenswirksame Leistungen		85,00	80,00	80,00	85,00	85,00
	507910   Ehrensoldrückstellungen für aktive Ehrenbeamte		2.765,00	2.830,00	2.890,00	2.945,00	3.005,00
	509000   Pauschalierte Lohnsteuer	110,96	380,00	100,00	100,00	105,00	105,00
	511300   Versorgungsaufwendungen - ehrenamtlich Tätige (Ehrensold)	3.372,00	3.470,00	3.535,00	3.610,00	3.680,00	3.755,00
	517100   Ehrensoldrückstellungen für Ehrensoldempfänger	2.660,00					
E10	<b>Aufwendungen für Sach- und Dienstleistungen</b>	<b>100.438,60</b>	<b>89.678,00</b>	<b>94.982,00</b>	<b>94.680,00</b>	<b>92.903,00</b>	<b>82.030,00</b>
	522110   Aufwand für Strom	10.735,15	8.660,00	11.550,00	11.970,00	24.070,00	12.820,00
	522120   Aufwand für Brennstoffe (Öl, Gas)	2.507,54	1.600,00	6.400,00	6.600,00	6.800,00	7.000,00
	522130   Aufwand für Wasser, Abwasser, wiederkehrende Beiträge	2.078,79	2.400,00	3.070,00	3.070,00	3.340,00	3.340,00
	522140   Aufwand für Abfallentsorgung	453,07	1.460,00	1.030,00	1.030,00	1.060,00	1.060,00
	523110   Unterhaltung der Grundstücke und Außenanlagen	12.356,46	8.200,00	4.750,00	4.750,00	4.750,00	4.750,00
	523113   Aufwendungen für Unterhaltung und Pflege von Bäumen	614,96	4.000,00	2.000,00	2.000,00	2.100,00	2.100,00
	523130   Unterhaltung der Gebäude einschließlich der Bestandteile, die dem Gebäude zuzurechnen sind	6.994,60	5.700,00	13.900,00	19.800,00	4.800,00	4.800,00
	523145   Wartung und Unterhaltung Turmuhr		200,00	200,00	200,00	200,00	200,00
	523211   Wiederkehrender Beitrag Straßenoberflächenentwässerung	8.348,40	10.500,00	8.300,00	8.300,00	8.400,00	8.400,00
	523235   Kosten Energie- und Verbrauchsmessung	94,31		150,00	150,00	160,00	160,00
	523380   Unterhaltung der Straßen, Plätze und Verkehrslenkungsanlagen	5.625,68	9.000,00	10.000,00	5.000,00	5.100,00	5.100,00
	523381   Unterhaltung der Feld- u. Wirtschaftswege	7.342,30	6.883,00	6.432,00	6.410,00	6.373,00	6.350,00
	523382   Unterhaltung der Waldwege		2.500,00				
	523383   Unterhaltungskosten Hainbachtalstraße		600,00	600,00	600,00	600,00	600,00
	523384   Unterhaltungskosten Rollweg		1.000,00	1.000,00	1.000,00	1.000,00	1.000,00
	523385   Unterhaltungskosten Marktweg	15.710,97	600,00	600,00	600,00	600,00	600,00
	523386   Unterhaltungskosten Südwestlicher Talweg		900,00	900,00	900,00	900,00	900,00
	523387   Aufwendungen für Verkehrszeichen und Fahrbahnmarkierungen	2.982,93	500,00	500,00	500,00	500,00	500,00
	523388   Aufwand für Beseitigung von Ölspuren		500,00	500,00	500,00	500,00	500,00
	523390   Unterhaltung der Straßenbeleuchtungsanlagen	6.139,07	3.800,00	4.500,00	4.500,00	4.700,00	4.700,00
	523700   Unterhaltung der Betriebs- und Geschäftsausstattung	3.025,01	4.100,00	2.150,00	2.150,00	2.150,00	2.150,00
	523800   Geringwertige Geräte, Ausstattungs- u. Gebrauchsgegenstände bis 1.000 EUR/netto	3.812,53	2.500,00	3.900,00	2.200,00	2.200,00	2.200,00

## Ergebnis- und Finanzhaushalt Gleisweiler

## Hauptplan 2026/2027

28 Gleisweiler

Muster 6  
(zu § 2 Abs. 1 GemHVO)

Teilhaushalt: 1 Teilhaushalt 1 "Allgemeine Verwaltung"

Ifd. Nr.	Ergebnis- und Finanzhaushalt	Ergebnisse des Haushaltsvorjahres	Ansätze des Haushaltsvorjahres einschl. Nachträge	Ansätze des Haushaltsjahres	Planungsdaten des Haushaltsfolgejahres	Planungsdaten des zweiten Haushaltsfolgejahres	Planungsdaten des dritten Haushaltsfolgejahres
		2024	2025	2026	2027	2028	2029
	524710   Reinigungsmittel, Hygieneartikel	355,61	425,00	250,00	250,00	250,00	250,00
	524908   Aufwendungen für Verkehrsleitsystem		250,00	250,00	250,00	250,00	250,00
	525311   wiederkehrender Beitrag Straßenoberflächenentwässerung						
	525440   Lohnkostenerstattungen für Forstwirte an Forstzweckverbände und andere Arbeitgeber						
	529100   sonstige Aufwendungen für Sachleistungen	132,09	2.500,00	750,00	750,00	750,00	750,00
	529101   Aufwendungen für Weinfest	6.894,46	7.000,00	5.000,00	5.000,00	5.000,00	5.000,00
	529103   Aufwendungen für Sandhasenfest	143,92	500,00	500,00	500,00	500,00	500,00
	529104   Aufwendungen für Martinsumzug		250,00	500,00	500,00	550,00	550,00
	529107   Aufwendungen für Weihnachtsbeleuchtung / Adventsfest	478,23	250,00	200,00	200,00	200,00	200,00
	529120   Aufwendungen für Seniorennachmittag	1.595,02	1.000,00	1.300,00	1.300,00	1.300,00	1.300,00
	529150   Betrieblicher Sachaufwand Forst						
	529160   Aufwendungen für Bundestagswahl		100,00				100,00
	529161   Aufwendungen für Landtagswahl			100,00			
	529162   Aufwendungen für Kommunalwahlen	18,75					100,00
	529201   Unternehmereinsatz im Forstbetrieb						
	529202   Aufwendungen für Bodenschutzkalkungen						
	529210   Schlepperentschädigung	1.998,75	1.800,00	1.500,00	1.500,00	1.500,00	1.500,00
	529220   Aufwendungen für Fremdreinigung/Glasreinigung			2.200,00	2.200,00	2.300,00	2.300,00
E11	<b>Abschreibungen</b>	<b>103.676,35</b>	<b>100.277,00</b>	<b>101.945,00</b>	<b>93.303,00</b>	<b>72.235,00</b>	<b>69.609,00</b>
	532300   Abschreibungen auf immaterielle Vermögensgegenstände - gezahlte Investitionszuschüsse als Nutzungsberechtigter	7.856,60	7.857,00	7.857,00	7.857,00	7.857,00	7.773,00
	532320   Abschreibungen auf immaterielle Vermögensgegenstände - gezahlte Investitionszuschüsse für Straßenoberflächenentwässerung	3.322,26	2.849,00	3.322,00	3.142,00	3.032,00	3.032,00
	533500   Abschreibungen auf Kinderspielplätze -Außenanlagen	24,72	25,00	25,00	25,00	25,00	25,00
	534700   Afa auf Verwaltungsgebäude	2.754,00	2.754,00	7.968,00	7.968,00	7.968,00	7.968,00
	534900   Afa auf sonstige Gebäude	11,34	11,00	10,00			
	534920   Afa auf Leichenhalle und Grabfelder	6.222,06	5.640,00	6.221,00	727,00	727,00	727,00
	535300   Stromversorgungsanlagen	3.881,16	3.611,00	3.881,00	3.881,00	3.881,00	3.881,00
	535800   Afa auf Straßen, Wege, Plätze und Verkehrslenkungsanlagen	67.955,02	67.559,00	61.360,00	58.746,00	38.705,00	36.248,00
	535850   Afa auf Straßenbeleuchtungsanlage	7.974,43	6.858,00	6.889,00	6.889,00	6.889,00	6.889,00
	535900   sonstige Bauten des Infrastrukturvermögens	357,00	357,00	357,00	357,00	357,00	357,00
	535910   Afa auf Buswartehallen	466,00	466,00	466,00	466,00	466,00	466,00

## Ergebnis- und Finanzhaushalt Gleisweiler

## Hauptplan 2026/2027

28 Gleisweiler

Muster 6  
(zu § 2 Abs. 1 GemHVO)

Teilhaushalt: 1 Teilhaushalt 1 "Allgemeine Verwaltung"

Ifd. Nr.	Ergebnis- und Finanzhaushalt	Ergebnisse des Haushalts- vorvorjahres	Ansätze des Haushalts- vorjahres einschl. Nachträge	Ansätze des Haushalts- jahres	Planungsdaten des Haushalts- folgejahres	Planungsdaten des zweiten Haushalts- folgejahres	Planungsdaten des dritten Haushalts- folgejahres
		2024	2025	2026	2027	2028	2029
	538200   Afa auf Maschinen und technische Anlagen		500,00				
	538500   Afa auf Betriebs- u. Geschäftsausstattung	2.851,76	1.790,00	3.589,00	3.245,00	2.328,00	2.243,00
	539219   Abschreibung aus Verminderung Festwert Baumbestand Wald						
E12	Zuwendungen, Umlagen und sonstige Transferaufwendungen	16.568,23	49.215,00	22.455,00	28.455,00	27.655,00	31.455,00
	541431   Personalkostenzuschuss an Kindergarten Roschbach				4.000,00	6.200,00	11.000,00
	541432   Sachkostenzuschuss an Kindergarten Roschbach				3.000,00	5.000,00	9.000,00
	541440   Umlage an Forstzweckverband		15.460,00				
	541441   Umlage Waldwege-Zweckvereinbarung		900,00	900,00	900,00	900,00	900,00
	541900   Zuweisungen und Zuschüsse an Sonstige für lfd. Zwecke	51,56	3.555,00	1.555,00	1.555,00	1.555,00	1.555,00
	541901   an sonstige -Personalkostenzuschuss an kirchliche Kindergärten	16.516,67	23.000,00	20.000,00	19.000,00	14.000,00	9.000,00
	541902   an sonstige -Sachkostenzuschuss an kirchliche Kindergärten		6.300,00				
E14	Sonstige laufende Aufwendungen	21.752,58	18.040,00	20.356,00	21.206,00	20.651,00	20.801,00
	561200   Aufwendungen für Aus- und Fortbildung		450,00	250,00	250,00	250,00	250,00
	561310   Aufwendungen für Dienstreisen	720,48	800,00	685,00	685,00	685,00	685,00
	561400   Aufwendungen für allgemeine Betreuung der Bediensteten	448,36	150,00	240,00	240,00	260,00	260,00
	561500   Aufwendungen für Dienst- und Schutzkleidung, persönliche Ausrüstungsgegenstände	184,89	200,00	150,00	150,00	150,00	150,00
	562100   Mieten, Pachten und Erbbauzinsen	1.022,58	1.100,00				
	562410   Datenverarbeitung - laufende Lizenzaufwendungen	794,77			850,00		
	562510   Beratungsleistungen Dorfplaner		500,00				
	562511   Fortschreibung Dorferneuerungskonzept						
	562512   Dorfmoderation						
	562513   Beratung für private und öffentliche Dorferneuerungsmaßnahmen						
	562550   Aufwendungen für die Erstellung von Bebauungsplänen						
	563100   Büromaterial	196,16	200,00	400,00	250,00	250,00	250,00
	563410   Telefon- und Internetgebühren, Porto	647,45	700,00	650,00	650,00	650,00	650,00
	563590   Kosten für Nachrufe, Kranzspenden	182,92	700,00	500,00	500,00	500,00	500,00
	563600   Öffentlichkeitsarbeit, Homepage	88,54	500,00	500,00	500,00	500,00	500,00
	563610   Aufwendungen für Neujahrsempfang / Gemeindetreff	359,57	600,00	500,00	500,00	500,00	500,00
	563640   Aufwendungen für Partnerschaften		300,00	300,00	300,00	300,00	300,00
	563900   sonstige Geschäftsaufwendungen	1.469,96	195,00	200,00	200,00	200,00	200,00
	564110   Versicherungsbeiträge - Gebäudeversicherungen	851,15	980,00	2.867,00	2.947,00	3.027,00	3.107,00

## Ergebnis- und Finanzhaushalt Gleisweiler

## Hauptplan 2026/2027

28 Gleisweiler

Muster 6  
(zu § 2 Abs. 1 GemHVO)

Teilhaushalt: 1 Teilhaushalt 1 "Allgemeine Verwaltung"

Ifd. Nr.	Ergebnis- und Finanzhaushalt	Ergebnisse des Haushaltsvorvorjahres	Ansätze des Haushaltsvorjahres einschl. Nachträge	Ansätze des Haushaltsjahres	Planungsdaten des Haushaltsfolgejahres	Planungsdaten des zweiten Haushaltsfolgejahres	Planungsdaten des dritten Haushaltsfolgejahres
		2024	2025	2026	2027	2028	2029
	564120   Versicherungsbeiträge - Kfz-Versicherungen	168,75	160,00	180,00	180,00	190,00	190,00
	564130   Versicherungsbeiträge - Haftpflichtversicherungen	1.977,66	1.950,00	1.950,00	2.000,00	2.050,00	2.100,00
	564140   Versicherungsbeiträge - Unfallversicherungen	5.649,17	5.060,00	4.450,00	4.460,00	4.580,00	4.590,00
	564190   Versicherungsbeiträge - Sonstige Versicherungen	406,34	350,00	335,00	335,00	340,00	340,00
	564200   Beiträge zu Wirtschaftsverbänden, Berufsvertretungen und Vereinen	466,62	490,00	460,00	470,00	480,00	490,00
	564201   Mitgliedsbeitrag an Scharfeneckverein und Verkehrswacht Landau	35,00	25,00	35,00	35,00	35,00	35,00
	564202   Mitgliedsbeitrag Kirchbauverein der ev. Martin-Bucer-Kirche	150,00	150,00	150,00	150,00	150,00	150,00
	564203   Mitgliedsbeitrag Förderverein Grundschule Roschbach	100,00	100,00	100,00	100,00	100,00	100,00
	565600   Einstellungen und Zuschreibungen in die Sonderposten (Sonderrücklagen)	2.496,22		2.000,00	2.000,00	2.000,00	2.000,00
	568100   Grundsteuer, Grundbesitzabgaben	859,41	880,00	2.125,00	2.125,00	2.125,00	2.125,00
	568200   Kraftfahrzeugsteuer	29,00		29,00	29,00	29,00	29,00
	569200   Verfügungsmittel	197,65	400,00	400,00	400,00	400,00	400,00
	569300   Repräsentationen	1.000,53	1.100,00	900,00	900,00	900,00	900,00
	569400   Aufwendungen für Schadensfälle	1.249,50					
	569900   vermischte Ausgaben	- 0,10					
<b>E15</b>	<b>Summe der laufenden Aufwendungen aus Verwaltungstätigkeit</b>	<b>325.856,93</b>	<b>343.705,00</b>	<b>332.898,00</b>	<b>332.649,00</b>	<b>310.309,00</b>	<b>302.675,00</b>
<b>E16</b>	<b>Laufendes Ergebnis aus Verwaltungstätigkeit</b>	<b>- 176.585,73</b>	<b>- 205.887,00</b>	<b>- 185.153,00</b>	<b>- 191.370,00</b>	<b>- 182.930,00</b>	<b>- 177.756,00</b>
E17	Zinserträge und sonstige Finanzerträge	79,72					
	471430   vom öffentlichen Bereich - von Gemeinden und Gemeindeverbänden (interne Kassenverzinsung)	79,72					
<b>E19</b>	<b>Saldo der Zins- und sonstigen Finanzerträge und -aufwendungen</b>	<b>79,72</b>					
<b>E20</b>	<b>Ordentliches Ergebnis</b>	<b>- 176.506,01</b>	<b>- 205.887,00</b>	<b>- 185.153,00</b>	<b>- 191.370,00</b>	<b>- 182.930,00</b>	<b>- 177.756,00</b>
E21a	Außerordentliche Erträge						
E21b	Außerordentliche Aufwendungen						
<b>E21</b>	<b>Außerordentliches Ergebnis</b>						
E22a	Erträge aus internen Leistungsbeziehungen	69.671,04	84.088,00	89.514,00	90.358,00	91.702,00	93.125,00
	481001   Erträge aus internen Leistungsbeziehungen - Personalkosten	63.478,58	56.720,00	65.230,00	66.480,00	67.810,00	69.080,00
	481002   Erträge aus internen Leistungsbeziehungen - Sachkosten	2.052,38	1.980,00	2.180,00	1.990,00	2.020,00	2.020,00

## Ergebnis- und Finanzhaushalt Gleisweiler

## Hauptplan 2026/2027

28 Gleisweiler

Muster 6  
(zu § 2 Abs. 1 GemHVO)

Teilhaushalt: 1 Teilhaushalt 1 "Allgemeine Verwaltung"

Ifd. Nr.	Ergebnis- und Finanzhaushalt	Ergebnisse des Haushaltsvorjahres	Ansätze des Haushaltsvorjahres einschl. Nachträge	Ansätze des Haushaltsjahres	Planungsdaten des Haushaltsfolgejahres	Planungsdaten des zweiten Haushaltsfolgejahres	Planungsdaten des dritten Haushaltsfolgejahres
		2024	2025	2026	2027	2028	2029
	481003   Erträge aus internen Leistungsbeziehungen - Fahrzeuge, Geräte, Maschinen	1.627,91	1.400,00	1.860,00	1.850,00	1.540,00	1.440,00
	481004   Erträge aus internen Leistungsbeziehungen - Schlepperentschädigung	1.988,72	1.780,00	1.780,00	1.780,00	1.780,00	1.780,00
	481005   Erträge aus internen Leistungsbeziehungen - Tourismus		21.635,00	17.864,00	17.658,00	17.952,00	18.205,00
	481006   Erträge aus internen Leistungsbeziehungen -Gemeindeanteil an Unterhaltungskosten Wirtschaftswege	523,45	573,00	600,00	600,00	600,00	600,00
E22b	Aufwendungen aus internen Leistungsbeziehungen	69.671,04	84.088,00	89.514,00	90.358,00	91.702,00	93.125,00
	581001   Aufwendungen aus internen Leistungsbeziehungen - Personalkosten	63.478,58	56.720,00	65.230,00	66.480,00	67.810,00	69.080,00
	581002   Aufwendungen aus internen Leistungsbeziehungen - Sachkosten	2.052,38	1.980,00	2.180,00	1.990,00	2.020,00	2.020,00
	581003   Aufwendungen aus internen Leistungsbeziehungen - Fahrzeuge, Geräte und Maschinen	1.627,91	1.400,00	1.860,00	1.850,00	1.540,00	1.440,00
	581004   Aufwendungen aus internen Leistungsbeziehungen - Schlepperentschädigung	1.988,72	1.780,00	1.780,00	1.780,00	1.780,00	1.780,00
	581005   Aufwendungen aus internen Leistungsbeziehungen - Tourismus		21.635,00	17.864,00	17.658,00	17.952,00	18.205,00
	581006   Aufwendungen aus internen Leistungsbeziehungen -Gemeindeanteil Unterhaltungskosten Wirtschaftswege	523,45	573,00	600,00	600,00	600,00	600,00
<b>E22</b>	<b>Saldo aus internen Leistungsbeziehungen</b>						
<b>E23</b>	<b>Jahresergebnis (Jahresüberschuss / Jahresfehlbetrag)</b>	<b>- 176.506,01</b>	<b>- 205.887,00</b>	<b>- 185.153,00</b>	<b>- 191.370,00</b>	<b>- 182.930,00</b>	<b>- 177.756,00</b>
F1	Steuern und ähnliche Abgaben						
F2	Zuwendungen, allgemeine Umlagen und sonstige Transfereinzahlungen	1.234,00		1.500,00	1.500,00	1.500,00	1.500,00
	614415   Erträge aus Zuwendung klimaangepasstes Waldmanagement	1.234,00					
	614420   vom öffentlichen Bereich - vom Land			1.500,00	1.500,00	1.500,00	1.500,00
	614425   Zuweisungen vom Land für Bodenschutzkalkungen						
F3	Einzahlungen der sozialen Sicherung						
F4	Öffentlich-rechtliche Leistungsentgelte	19.310,90	21.150,00	28.650,00	28.650,00	28.650,00	28.650,00
	631201   Gebühren für Grabmalgenehmigungen	80,00	50,00	50,00	50,00	50,00	50,00
	632110   Benutzungsgebühren Kurpfälz. Zehnthof			4.000,00	4.000,00	4.000,00	4.000,00
	632240   Entgelte - für das Bestattungswesen	1.620,66		5.000,00	5.000,00	5.000,00	5.000,00
	632241   Benutzungsgebühren Leichenhalle	315,00	900,00	500,00	500,00	500,00	500,00
	632243   Kostenerstattung Grababräumung	459,40					
	632280   Parkgebühren	542,00	4.000,00	2.500,00	2.500,00	2.500,00	2.500,00
	632281   Benutzungsgebühren Wohnmobilparkplatz						

## Ergebnis- und Finanzhaushalt Gleisweiler

## Hauptplan 2026/2027

28 Gleisweiler

Muster 6  
(zu § 2 Abs. 1 GemHVO)

Teilhaushalt: 1 Teilhaushalt 1 "Allgemeine Verwaltung"

Ifd. Nr.	Ergebnis- und Finanzhaushalt	Ergebnisse des Haushaltsvorvorjahres	Ansätze des Haushaltsvorjahres einschl. Nachträge	Ansätze des Haushaltsjahres	Planungsdaten des Haushaltsfolgejahres	Planungsdaten des zweiten Haushaltsfolgejahres	Planungsdaten des dritten Haushaltsfolgejahres
		2024	2025	2026	2027	2028	2029
	632300   Entgelte für die Unterhaltung von Straßen, Wirtschaftswegen u.a. öffentlichen Einrichtungen	8.884,86	8.800,00	10.100,00	10.100,00	10.100,00	10.100,00
	632310   Benutzungsgebühren Wirtschaftswege						
	636110   Tourismusbeiträge (ehem. Fremdenverkehrsbeiträge nach Umsätzen)	7.408,98	7.400,00	6.500,00	6.500,00	6.500,00	6.500,00
F5	Privatrechtliche Leistungsentgelte	19.824,93	19.805,00	26.505,00	26.105,00	26.005,00	26.005,00
	641100   Einzahlungen aus Verkäufen von Vorräten		100,00	600,00	200,00	100,00	100,00
	641101   Einzahlungen aus Verkauf von Holz						
	641200   Mieten und Pachten	14.431,30	14.350,00	20.550,00	20.550,00	20.550,00	20.550,00
	641210   Pacht für Eigenjagdbezirke	4.974,50	4.975,00	4.975,00	4.975,00	4.975,00	4.975,00
	641211   Pacht für Feldjagd	379,13	380,00	380,00	380,00	380,00	380,00
	641900   sonstige Erträge	40,00					
F6	Kostenerstattungen und Kostenumlagen	21.069,72	8.940,00	9.380,00	9.380,00	9.370,00	9.370,00
	642430   vom öffentlichen Bereich - von Gemeinden und Gemeindeverbänden		640,00	80,00	80,00	70,00	70,00
	642435   Erstattung vom Landkreis für Reinigung Glascontainerstandplätze	1.000,00	950,00	950,00	950,00	950,00	950,00
	642436   Kostenumlage Hainbachtalstraße	14.960,42	600,00	600,00	600,00	600,00	600,00
	642437   Kostenumlage Rollweg		1.000,00	1.000,00	1.000,00	1.000,00	1.000,00
	642438   Kostenumlage Marktweg		600,00	600,00	600,00	600,00	600,00
	642439   Kostenumlage Südwestlicher Talweg		900,00	900,00	900,00	900,00	900,00
	642901   Rückersätze Weinfest	5.109,30	4.000,00	5.000,00	5.000,00	5.000,00	5.000,00
	642908   Einzahlungen Verkehrsleitsystem		250,00	250,00	250,00	250,00	250,00
F7	Sonstige laufende Einzahlungen	20.517,73	18.900,00	17.700,00	17.500,00	18.000,00	18.000,00
	651500   Bestandsveränderungen liegendes Holzvorratsvermögen						
	662500   Konzessionsabgabe Strom	10.192,37	16.000,00	14.500,00	14.500,00	15.000,00	15.000,00
	662520   Konzessionsabgabe Gas	2.196,20	1.400,00	1.800,00	1.800,00	1.800,00	1.800,00
	662700   Versicherungserstattungen, Schadensersatz						
	662900   Spenden	4.148,10	1.500,00	900,00	700,00	700,00	700,00
	662901   Sponsoring			500,00	500,00	500,00	500,00
	664100   Umsatzsteuererstattungen Ifd. Jahr	3,42					
	664219   Umsatzsteuer - Umsatzsteuer 19 % -Verbindlichkeit	3.977,64					
F8	<b>Summe der laufenden Einzahlungen aus Verwaltungstätigkeit</b>	<b>81.957,28</b>	<b>68.795,00</b>	<b>83.735,00</b>	<b>83.135,00</b>	<b>83.525,00</b>	<b>83.525,00</b>

## Ergebnis- und Finanzhaushalt Gleisweiler

## Hauptplan 2026/2027

28 Gleisweiler

Muster 6  
(zu § 2 Abs. 1 GemHVO)

Teilhaushalt: 1 Teilhaushalt 1 "Allgemeine Verwaltung"

Ifd. Nr.	Ergebnis- und Finanzhaushalt	Ergebnisse des Haushaltsvorvorjahres	Ansätze des Haushaltsvorjahres einschl. Nachträge	Ansätze des Haushaltsjahres	Planungsdaten des Haushaltsfolgejahres	Planungsdaten des zweiten Haushaltsfolgejahres	Planungsdaten des dritten Haushaltsfolgejahres
		2024	2025	2026	2027	2028	2029
F9	Personal- und Versorgungsauszahlungen	80.622,61	83.730,00	90.330,00	92.115,00	93.920,00	95.775,00
	701100   Auszahlungen für ehrenamtlich Tätige - Bürgermeister	10.032,00	10.400,00	10.700,00	10.915,00	11.130,00	11.355,00
	701200   Auszahlungen für ehrenamtlich Tätige - Beigeordnete	2.675,58	3.160,00	3.225,00	3.290,00	3.355,00	3.425,00
	701400   Auszahlungen für ehrenamtlich Tätige - Rats- und Ausschussmitglieder	672,00	1.000,00	900,00	900,00	900,00	900,00
	702210   Arbeitnehmer - Vergütungen	45.950,62	42.025,00	48.400,00	49.370,00	50.355,00	51.360,00
	702220   Arbeitnehmer - Leistungszulagen	446,00	865,00	970,00	990,00	1.010,00	1.030,00
	702910   Sonstige - Vergütungen für geringfügig Beschäftigte	1.865,70	6.235,00	5.200,00	5.295,00	5.390,00	5.490,00
	702920   Sonstige - Leistungszulagen	72,80	130,00	120,00	120,00	125,00	125,00
	703200   Beiträge zu Versorgungskassen - Arbeitnehmer	3.496,96	3.365,00	3.650,00	3.725,00	3.795,00	3.875,00
	703900   Beiträge zu Versorgungskassen - Sonstige	137,99	485,00	400,00	410,00	415,00	425,00
	704200   Beiträge zur gesetzlichen Sozialversicherung - Arbeitnehmer	9.828,86	9.080,00	10.250,00	10.455,00	10.665,00	10.875,00
	704900   Beiträge zur gesetzlichen Sozialversicherung - Sonstige	1.961,14	3.050,00	2.800,00	2.855,00	2.910,00	2.970,00
	706290   Personalnebenauszahlungen - Arbeitnehmer - vermögenswirksame Leistungen		85,00	80,00	80,00	85,00	85,00
	709000   Pauschalierte Lohnsteuer	110,96	380,00	100,00	100,00	105,00	105,00
	711300   Versorgungsauszahlungen - ehrenamtlich Tätige (Ehrensold)	3.372,00	3.470,00	3.535,00	3.610,00	3.680,00	3.755,00
F10	Auszahlungen für Sach- und Dienstleistungen	97.921,14	89.678,00	94.982,00	94.680,00	92.903,00	82.030,00
	722110   Auszahlungen für Strom	5.986,92	8.660,00	11.550,00	11.970,00	24.070,00	12.820,00
	722120   Aufwand für Brennstoffe (Öl, Gas)	1.060,79	1.600,00	6.400,00	6.600,00	6.800,00	7.000,00
	722130   Auszahlungen für Wasser, Abwasser, wiederkehrende Beiträge	2.377,02	2.400,00	3.070,00	3.070,00	3.340,00	3.340,00
	722140   Auszahlungen für Abfallentsorgung	569,05	1.460,00	1.030,00	1.030,00	1.060,00	1.060,00
	723110   Unterhaltung der Grundstücke und Außenanlagen	12.356,46	8.200,00	4.750,00	4.750,00	4.750,00	4.750,00
	723113   Aufwendungen für Unterhaltung und Pflege von Bäumen	609,20	4.000,00	2.000,00	2.000,00	2.100,00	2.100,00
	723130   Unterhaltung der Gebäude einschließlich der Bestandteile, die dem Gebäude zuzurechnen sind	7.064,57	5.700,00	13.900,00	19.800,00	4.800,00	4.800,00
	723145   Wartung und Unterhaltung Turmuhr		200,00	200,00	200,00	200,00	200,00
	723211   Wiederkehrender Beitrag Straßenoberflächenentwässerung	7.513,56	10.500,00	8.300,00	8.300,00	8.400,00	8.400,00
	723235   Kosten Energie- und Verbrauchsmessung	94,31		150,00	150,00	160,00	160,00
	723380   Unterhaltung der Straßen, Plätze und Verkehrslenkungsanlagen	5.098,35	9.000,00	10.000,00	5.000,00	5.100,00	5.100,00
	723381   Unterhaltung der Feld- u. Wirtschaftswege	7.342,30	6.883,00	6.432,00	6.410,00	6.373,00	6.350,00
	723382   Unterhaltung der Waldwege		2.500,00				
	723383   Unterhaltungskosten Hainbachtalstraße		600,00	600,00	600,00	600,00	600,00

## Ergebnis- und Finanzhaushalt Gleisweiler

## Hauptplan 2026/2027

28 Gleisweiler

Muster 6  
(zu § 2 Abs. 1 GemHVO)

Teilhaushalt: 1 Teilhaushalt 1 "Allgemeine Verwaltung"

Ifd. Nr.	Ergebnis- und Finanzhaushalt	Ergebnisse des Haushalts- vorvorjahres	Ansätze des Haushalts- vorjahres einschl. Nachträge	Ansätze des Haushalts- jahres	Planungsdaten des Haushalts- folgejahres	Planungsdaten des zweiten Haushalts- folgejahres	Planungsdaten des dritten Haushalts- folgejahres
		2024	2025	2026	2027	2028	2029
723384	Unterhaltungskosten Rollweg		1.000,00	1.000,00	1.000,00	1.000,00	1.000,00
723385	Unterhaltungskosten Marktweg	15.710,97	600,00	600,00	600,00	600,00	600,00
723386	Unterhaltungskosten Südwestlicher Talweg		900,00	900,00	900,00	900,00	900,00
723387	Auszahlungen für Verkehrszeichen und Fahrbahnmarkierungen	3.156,91	500,00	500,00	500,00	500,00	500,00
723388	Aufwand für Beseitigung von Ölspuren		500,00	500,00	500,00	500,00	500,00
723390	Unterhaltung der Straßenbeleuchtungsanlagen	10.594,08	3.800,00	4.500,00	4.500,00	4.700,00	4.700,00
723700	Unterhaltung der Betriebs- und Geschäftsausstattung	3.020,02	4.100,00	2.150,00	2.150,00	2.150,00	2.150,00
723800	Geringwertige Wirtschaftsgüter bis 1.000 EUR netto	3.774,55	2.500,00	3.900,00	2.200,00	2.200,00	2.200,00
724710	Reinigungsmittel, Hygieneartikel	355,61	425,00	250,00	250,00	250,00	250,00
724908	Auszahlungen für das Verkehrsleitsystem		250,00	250,00	250,00	250,00	250,00
725311	wiederkehrender Beitrag Straßenoberflächenentwässerung						
725440	Lohnkostenerstattungen für Forstwirte an Forstzweckverbände und andere Arbeitgeber						
729100	Sonstige Auszahlungen für Sachleistungen	132,09	2.500,00	750,00	750,00	750,00	750,00
729101	Auszahlungen für Weinfest	6.864,85	7.000,00	5.000,00	5.000,00	5.000,00	5.000,00
729103	Auszahlungen für Sandhasenfest	113,92	500,00	500,00	500,00	500,00	500,00
729104	Auszahlungen für Martinsumzug		250,00	500,00	500,00	550,00	550,00
729107	Auszahlungen für Weihnachtsbeleuchtung / Adventsfest	513,09	250,00	200,00	200,00	200,00	200,00
729120	Auszahlungen für Seniorennachmittag	1.595,02	1.000,00	1.300,00	1.300,00	1.300,00	1.300,00
729150	Betrieblicher Sachaufwand Forst						
729160	Aufwendungen für Bundestagswahl		100,00				100,00
729161	Aufwendungen für Landtagswahl			100,00			
729162	Aufwendungen für Kommunalwahlen	18,75					100,00
729201	Unternehmereinsatz im Forstbetrieb						
729202	Aufwendungen für Bodenschutzkalkungen						
729210	Auszahlungen für Schlepperentschädigung	1.998,75	1.800,00	1.500,00	1.500,00	1.500,00	1.500,00
729220	Aufwendungen für Fremdreinigung/Glasreinigung			2.200,00	2.200,00	2.300,00	2.300,00
F11	nicht besetzt						
F12	Zuwendungen, Umlagen und sonstige Transferauszahlungen	19.638,87	49.215,00	22.455,00	28.455,00	27.655,00	31.455,00
	741431   Personalkostenzuschuss an Kindergarten Roschbach				4.000,00	6.200,00	11.000,00
	741432   Sachkostenzuschuss an Kindergarten Roschbach				3.000,00	5.000,00	9.000,00
	741440   Umlage an Forstzweckverband		15.460,00				

## Ergebnis- und Finanzhaushalt Gleisweiler

## Hauptplan 2026/2027

28 Gleisweiler

Muster 6  
(zu § 2 Abs. 1 GemHVO)

Teilhaushalt: 1 Teilhaushalt 1 "Allgemeine Verwaltung"

Ifd. Nr.	Ergebnis- und Finanzhaushalt	Ergebnisse des Haushalts- vorvorjahres	Ansätze des Haushalts- vorjahres einschl. Nachträge	Ansätze des Haushalts- jahres	Planungsdaten des Haushalts- folgejahres	Planungsdaten des zweiten Haushalts- folgejahres	Planungsdaten des dritten Haushalts- folgejahres
		2024	2025	2026	2027	2028	2029
	741441   Umlage Waldwege-Zweckvereinbarung	- 336,23	900,00	900,00	900,00	900,00	900,00
	741900   Zuweisungen und Zuschüsse an Sonstige für Ifd. Zwecke	3.458,43	3.555,00	1.555,00	1.555,00	1.555,00	1.555,00
	741901   an sonstige -Personalkostenzuschuss an kirchliche Kindergärten	16.516,67	23.000,00	20.000,00	19.000,00	14.000,00	9.000,00
	741902   an sonstige -Sachkostenzuschuss an kirchliche Kindergärten		6.300,00				
F13	Auszahlungen der sozialen Sicherung						
F14	Sonstige laufende Auszahlungen	22.594,98	18.040,00	18.356,00	19.206,00	18.651,00	18.801,00
	761200   Auszahlungen für Aus- und Fortbildung		450,00	250,00	250,00	250,00	250,00
	761310   Auszahlungen für Dienstreisen	747,08	800,00	685,00	685,00	685,00	685,00
	761400   Auszahlungen für allgemeine Betreuung der Bediensteten	448,36	150,00	240,00	240,00	260,00	260,00
	761500   Auszahlungen für Dienst- und Schutzkleidung, persönliche Ausrüstungsgegenstände	184,89	200,00	150,00	150,00	150,00	150,00
	762100   Mieten, Pachten und Erbbauzinsen	1.022,58	1.100,00				
	762410   Datenverarbeitung - laufende Lizenzzahlungen	694,81			850,00		
	762510   Beratungsleistungen Dorfplaner		500,00				
	762550   Auszahlungen für die Erstellung von Bebauungsplänen						
	763100   Büromaterial	196,16	200,00	400,00	250,00	250,00	250,00
	763410   Telefon- und Internetgebühren, Porto	647,45	700,00	650,00	650,00	650,00	650,00
	763590   Kosten für Nachrufe, Kranzspenden	182,92	700,00	500,00	500,00	500,00	500,00
	763600   Öffentlichkeitsarbeit, Homepage	88,54	500,00	500,00	500,00	500,00	500,00
	763610   Auszahlungen für Neujahrsempfang / Gemeindetreff	359,57	600,00	500,00	500,00	500,00	500,00
	763640   Auszahlungen für Partnerschaften		300,00	300,00	300,00	300,00	300,00
	763900   sonstige Geschäftsaufwendungen	2.185,96	195,00	200,00	200,00	200,00	200,00
	764110   Versicherungsbeiträge - Gebäudeversicherungen	851,15	980,00	2.867,00	2.947,00	3.027,00	3.107,00
	764120   Versicherungsbeiträge - Kfz-Versicherungen	168,75	160,00	180,00	180,00	190,00	190,00
	764130   Versicherungsbeiträge - Haftpflichtversicherungen	1.977,66	1.950,00	1.950,00	2.000,00	2.050,00	2.100,00
	764140   Versicherungsbeiträge - Unfallversicherungen	5.081,61	5.060,00	4.450,00	4.460,00	4.580,00	4.590,00
	764190   Versicherungsbeiträge - Sonstige Versicherungen	406,34	350,00	335,00	335,00	340,00	340,00
	764200   Beiträge zu Wirtschaftsverbänden, Berufsvertretungen und Vereinen	466,62	490,00	460,00	470,00	480,00	490,00
	764201   Mitgliedsbeitrag an Scharfeneckverein und Verkehrswacht Landau	35,00	25,00	35,00	35,00	35,00	35,00
	764202   Mitgliedsbeitrag Kirchbauverein der ev. Martin-Bucer-Kirche	250,00	250,00	250,00	250,00	250,00	250,00
	765119   Sonstige - Vorsteuer - Vorsteuer 19 %	3.219,55					
	768100   Grundsteuer, Grundbesitzabgaben	859,41	880,00	2.125,00	2.125,00	2.125,00	2.125,00

## Ergebnis- und Finanzhaushalt Gleisweiler

## Hauptplan 2026/2027

28 Gleisweiler

Muster 6  
(zu § 2 Abs. 1 GemHVO)

Teilhaushalt: 1 Teilhaushalt 1 "Allgemeine Verwaltung"

Ifd. Nr.	Ergebnis- und Finanzhaushalt	Ergebnisse des Haushaltsvorjahres	Ansätze des Haushaltsvorjahres einschl. Nachträge	Ansätze des Haushaltsjahres	Planungsdaten des Haushaltsfolgejahres	Planungsdaten des zweiten Haushaltsfolgejahres	Planungsdaten des dritten Haushaltsfolgejahres
		2024	2025	2026	2027	2028	2029
	768200   Kraftfahrzeugsteuer	29,00		29,00	29,00	29,00	29,00
	769200   Verfügungsmittel	119,65	400,00	400,00	400,00	400,00	400,00
	769300   Repräsentationen	970,42	1.100,00	900,00	900,00	900,00	900,00
	769400   Auszahlungen für Schadensfälle	1.249,50					
	769600   Verwendung von Spenden für kommunale Zwecke	152,00					
	769900   vermischte Ausgaben						
<b>F15</b>	<b>Summe der laufenden Auszahlungen aus Verwaltungstätigkeit</b>	<b>220.777,60</b>	<b>240.663,00</b>	<b>226.123,00</b>	<b>234.456,00</b>	<b>233.129,00</b>	<b>228.061,00</b>
<b>F16</b>	<b>Saldo der laufenden Ein- und Auszahlungen aus Verwaltungstätigkeit</b>	<b>- 138.820,32</b>	<b>- 171.868,00</b>	<b>- 142.388,00</b>	<b>- 151.321,00</b>	<b>- 149.604,00</b>	<b>- 144.536,00</b>
F17	Zinseinzahlungen und sonstige Finanzeinzahlungen	79,72					
	671430   vom öffentlichen Bereich - von Gemeinden und Gemeindeverbänden (Interne Kassenverzinsung)	79,72					
F18	Zinsauszahlungen und sonstige Finanzauszahlungen						
	774300   an Gemeinden und Gemeindeverbände (Interne Kassenverzinsung)						
<b>F19</b>	<b>Saldo der Zins- und sonstigen Finanzein- und -auszahlungen</b>	<b>79,72</b>					
<b>F20</b>	<b>Saldo der ordentlichen Ein- und Auszahlungen</b>	<b>- 138.740,60</b>	<b>- 171.868,00</b>	<b>- 142.388,00</b>	<b>- 151.321,00</b>	<b>- 149.604,00</b>	<b>- 144.536,00</b>
F21a	Außerordentliche Einzahlungen						
F21b	Außerordentliche Auszahlungen						
<b>F21</b>	<b>Saldo der außerordentlichen Ein- und Auszahlungen</b>						
F22a	Einzahlungen aus internen Leistungsbeziehungen	69.671,04	84.088,00	89.514,00	90.358,00	91.702,00	93.125,00
	698001   Einzahlungen aus internen Leistungsbeziehungen - Personalkosten	63.478,58	56.720,00	65.230,00	66.480,00	67.810,00	69.080,00
	698002   Einzahlungen aus internen Leistungsbeziehungen - Sachkosten	2.052,38	1.980,00	2.180,00	1.990,00	2.020,00	2.020,00
	698003   Einzahlungen aus internen Leistungsbeziehungen - Fahrzeuge, Geräte, Maschinen	1.627,91	1.400,00	1.860,00	1.850,00	1.540,00	1.440,00
	698004   Einzahlungen aus internen Leistungsbeziehungen - Schlepperentschädigung	1.988,72	1.780,00	1.780,00	1.780,00	1.780,00	1.780,00
	698005   Einzahlungen aus internen Leistungsbeziehungen - Fremdenverkehr		21.635,00	17.864,00	17.658,00	17.952,00	18.205,00
	698006   Einzahlungen aus internen Leistungsbeziehungen - Gemeindeanteil Unterhaltungskosten Wirtschaftswege	523,45	573,00	600,00	600,00	600,00	600,00
F22b	Auszahlungen aus internen Leistungsbeziehungen	69.671,04	84.088,00	89.514,00	90.358,00	91.702,00	93.125,00

## Ergebnis- und Finanzhaushalt Gleisweiler

## Hauptplan 2026/2027

28 Gleisweiler

Muster 6  
(zu § 2 Abs. 1 GemHVO)

Teilhaushalt: 1 Teilhaushalt 1 "Allgemeine Verwaltung"

Ifd. Nr.	Ergebnis- und Finanzhaushalt	Ergebnisse des Haushaltsvorvorjahres	Ansätze des Haushaltsvorjahres einschl. Nachträge	Ansätze des Haushaltsjahres	Planungsdaten des Haushaltsfolgejahres	Planungsdaten des zweiten Haushaltsfolgejahres	Planungsdaten des dritten Haushaltsfolgejahres
		2024	2025	2026	2027	2028	2029
	798001   Auszahlungen aus internen Leistungsbeziehungen - Personalkosten	63.478,58	56.720,00	65.230,00	66.480,00	67.810,00	69.080,00
	798002   Auszahlungen aus internen Leistungsbeziehungen - Sachkosten	2.052,38	1.980,00	2.180,00	1.990,00	2.020,00	2.020,00
	798003   Auszahlungen aus internen Leistungsbeziehungen - Fahrzeuge, Geräte und Maschinen	1.627,91	1.400,00	1.860,00	1.850,00	1.540,00	1.440,00
	798004   Auszahlungen aus internen Leistungsbeziehungen - Schlepperentschädigung	1.988,72	1.780,00	1.780,00	1.780,00	1.780,00	1.780,00
	798005   Auszahlungen aus internen Leistungsbeziehungen - Tourismus		21.635,00	17.864,00	17.658,00	17.952,00	18.205,00
	798006   Auszahlungen aus internen Leistungsbeziehungen -Gemeindeanteil Unterhaltungskosten Wirtschaftswege	523,45	573,00	600,00	600,00	600,00	600,00
<b>F22</b>	<b>Saldo der Ein- und Auszahlungen aus internen Leistungsbeziehungen</b>						
<b>F23</b>	<b>Saldo der ordentlichen und außerordentlichen Ein- und Auszahlungen</b>	<b>- 138.740,60</b>	<b>- 171.868,00</b>	<b>- 142.388,00</b>	<b>- 151.321,00</b>	<b>- 149.604,00</b>	<b>- 144.536,00</b>
F24	Einzahlungen aus Investitionszuwendungen			13.200,00			
	681410   vom öffentlichen Bereich - von dem Bund						
	681590   vom privaten Bereich - vom sonstigen privaten Bereich			13.200,00			
F25	Einzahlungen aus Beiträgen und ähnlichen Entgelten	488,33	299.000,00	84.000,00	154.000,00		
	682650   Anzahlungen für Beiträge - vom privaten Bereich		294.000,00	84.000,00	154.000,00		
	682700   Grabnutzungsentgelte	488,33	5.000,00				
<b>F27</b>	<b>Summe der Einzahlungen aus Investitionstätigkeit</b>	<b>488,33</b>	<b>299.000,00</b>	<b>97.200,00</b>	<b>154.000,00</b>		
F28	Auszahlungen für immaterielle Vermögensgegenstände		520.000,00	270.000,00	30.000,00		
	781310   an Sondervermögen - an Eigenbetriebe		120.000,00	70.000,00			
	784200   Auszahlungen für Investitionszuschüsse Nutzungsberechtigter		400.000,00	200.000,00	30.000,00		
F29	Auszahlungen für Sachanlagen	22.253,06	304.500,00	99.000,00	220.000,00		
	785100   Auszahlungen für unbebaute Grundstücke und grundstücksgleiche Rechte						
	785335   Auszahlungen für Straßenbeleuchtungsanlagen		3.000,00				
	785600   Auszahlungen für Fahrzeuge, Maschinen und technische Anlagen						
	785710   Auszahlungen für Betriebs- und Geschäftsausstattung, Pflanzen und Tiere, bewegliche Sachen des Anlagevermögens oberhalb der Wertgrenze i.H.v. 1.000,00 Euro	1.200,00	1.500,00	2.000,00			
	785930   Auszahlungen für Anlagen im Bau und für geleistete Anzahlungen -Auszahlungen für Baumaßnahmen	21.053,06	300.000,00	97.000,00	220.000,00		
<b>F32</b>	<b>Summe der Auszahlungen aus Investitionstätigkeit</b>	<b>22.253,06</b>	<b>824.500,00</b>	<b>369.000,00</b>	<b>250.000,00</b>		

## Ergebnis- und Finanzhaushalt Gleisweiler

## Hauptplan 2026/2027

28 Gleisweiler

Muster 6  
(zu § 2 Abs. 1 GemHVO)

Teilhaushalt: 1 Teilhaushalt 1 "Allgemeine Verwaltung"

Ifd. Nr.	Ergebnis- und Finanzhaushalt	Ergebnisse des Haushaltsvorvorjahres	Ansätze des Haushaltsvorjahres einschl. Nachträge	Ansätze des Haushaltsjahres	Planungsdaten des Haushaltsfolgejahres	Planungsdaten des zweiten Haushaltsfolgejahres	Planungsdaten des dritten Haushaltsfolgejahres
		2024	2025	2026	2027	2028	2029
<b>F33</b>	<b>Saldo der Ein- und Auszahlungen aus Investitionstätigkeit</b>	<b>- 21.764,73</b>	<b>- 525.500,00</b>	<b>- 271.800,00</b>	<b>- 96.000,00</b>		
<b>F34</b>	<b>Finanzmittelüberschuss /-fehlbetrag</b>	<b>- 160.505,33</b>	<b>- 697.368,00</b>	<b>- 414.188,00</b>	<b>- 247.321,00</b>	<b>- 149.604,00</b>	<b>- 144.536,00</b>
<b>F37</b>	<b>Saldo der Ein- und Auszahlungen aus Investitionskrediten</b>						
F38a	+ Einzahlungen Forderungen Einheitskasse		392.090,00	250.689,00	77.299,00		
	695291   Einzahlungen aus der Verminderung von Liquiditätsreserven - an die VG (Abnahme von Forderungen)		392.090,00	250.689,00	77.299,00		
F38b	- Auszahlungen Forderungen Einheitskasse	1.509,28					8.279,00
	795291   Auszahlungen zur Bildung von Liquiditätsreserven - an die VG (Zunahme von Forderungen)	1.509,28					8.279,00
F38c	+ Einzahlungen durchlaufende Gelder	41.021,29					
F38d	- Auszahlungen durchlaufende Gelder	40.013,29					
F38	Veränderung der Forderungen gegenüber der Verbandsgemeinde im Rahmen der Einheitskasse	- 501,28	392.090,00	250.689,00	77.299,00		- 8.279,00
F39a	Einzahlungen Verbindlichkeiten Einheitskasse				8.220,00		
	694440   Aufnahme von Krediten zur Liquiditätssicherung - bei der VG (Aufnahme Verbindlichkeiten)				8.220,00		
F39b	Auszahlungen Verbindlichkeiten Einheitskasse					5.088,00	3.132,00
	794430   Tilgung von Krediten zur Liquiditätssicherung - bei der VG (Tilgung von Verbindlichkeiten)					5.088,00	3.132,00
F39	Veränderung der Verbindlichkeiten gegenüber der Verbandsgemeinde im Rahmen der Einheitskasse				8.220,00	- 5.088,00	- 3.132,00
<b>F40</b>	<b>Saldo der Ein- und Auszahlungen aus Finanzierungstätigkeit</b>	<b>- 501,28</b>	<b>392.090,00</b>	<b>250.689,00</b>	<b>85.519,00</b>	<b>- 5.088,00</b>	<b>- 11.411,00</b>
F41a	Einzahlungen durchlaufende Gelder	41.021,29					
	699213   Einzahlung Mietkautionen	1.008,00					
	699300   Ungeklärte Zahlungseingänge	40.013,29					
F41b	Auszahlungen durchlaufende Gelder	40.013,29					

## Ergebnis- und Finanzhaushalt Gleisweiler

## Hauptplan 2026/2027

28 Gleisweiler

Muster 6  
(zu § 2 Abs. 1 GemHVO)

Teilhaushalt: 1 Teilhaushalt 1 "Allgemeine Verwaltung"

Ifd. Nr.	Ergebnis- und Finanzhaushalt	Ergebnisse des Haushalts- vorvorjahres	Ansätze des Haushalts- vorjahres einschl. Nachträge	Ansätze des Haushalts- jahres	Planungsdaten des Haushalts- folgejahres	Planungsdaten des zweiten Haushalts- folgejahres	Planungsdaten des dritten Haushalts- folgejahres
		2024	2025	2026	2027	2028	2029
	799300   Ungeklärte Zahlungseingänge	40.013,29					
<b>F41</b>	<b>Saldo der durchlaufenden Gelder</b>	<b>1.008,00</b>					
<b>F42</b>	<b><u>Verwendung Finanzmittelüberschuss / Deckung Finanzmittelfehlbetrag</u></b>	<b><u>506,72</u></b>	<b><u>392.090,00</u></b>	<b><u>250.689,00</u></b>	<b><u>85.519,00</u></b>	<b><u>- 5.088,00</u></b>	<b><u>- 11.411,00</u></b>
<b>F43</b>	<b>Veränderung der liquiden Mittel (einschl. durchlaufende Gelder)</b>	<b>1.509,28</b>	<b>- 392.090,00</b>	<b>- 250.689,00</b>	<b>- 77.299,00</b>		<b>8.279,00</b>
F44	nachrichtlich: Ausgleich Finanzhaushalt (F23 - F36)	- 138.740,60	- 171.868,00	- 142.388,00	- 151.321,00	- 149.604,00	- 144.536,00
F45	nachrichtlich: Mindest-Rückführungsbetrag gemäß Tilgungsplan						
F90	Kontrolle F34   F40 = 0,00	- 161.006,61	- 305.278,00	- 163.499,00	- 161.802,00	- 154.692,00	- 155.947,00

## Ergebnis- und Finanzhaushalt Gleisweiler

## Hauptplan 2026/2027

28 Gleisweiler

Muster 6  
(zu § 2 Abs. 1 GemHVO)

Finanz-Teilhaushalt: 2 Teilhaushalt 2 "Zentrale Finanzleistungen"

Ifd. Nr.	Ergebnis- und Finanzhaushalt	Ergebnisse des Haushaltsvorvorjahres	Ansätze des Haushaltsvorjahres einschl. Nachträge	Ansätze des Haushaltsjahres	Planungsdaten des Haushaltsfolgejahres	Planungsdaten des zweiten Haushaltsfolgejahres	Planungsdaten des dritten Haushaltsfolgejahres
		2024	2025	2026	2027	2028	2029
E1	Steuern und ähnliche Abgaben	638.492,39	689.692,00	664.649,00	692.003,00	710.486,00	726.464,00
	401100   Grundsteuer A	7.051,62	7.100,00	5.200,00	5.200,00	5.200,00	5.200,00
	401200   Grundsteuer B	105.047,60	102.000,00	110.000,00	110.000,00	110.000,00	110.000,00
	401310   Gewerbesteuer - Zahlungen laufendes Jahr	46.320,00	70.000,00	30.000,00	30.000,00	30.000,00	30.000,00
	401321   Gewerbesteuer - Nachzahlungen Vorjahre	30.480,98	20.000,00	20.000,00	20.000,00	20.000,00	20.000,00
	401331   Gewerbesteuer - Erstattungen Vorjahre	-20.511,50	-5.000,00	-10.000,00	-10.000,00	-10.000,00	-10.000,00
	402100   Gemeindeanteil an der Einkommensteuer	375.819,63	407.044,00	413.435,00	428.237,00	442.029,00	462.045,00
	402200   Gemeindeanteil an der Umsatzsteuer	34.378,89	35.626,00	42.023,00	51.766,00	55.112,00	49.896,00
	403300   Hundesteuer	3.045,00	2.900,00	3.800,00	3.800,00	3.800,00	3.800,00
	403500   Zweitwohnungssteuer	7.244,00	7.300,00	7.300,00	9.100,00	9.100,00	9.100,00
	405210   vom Land - Familienleistungsausgleich (§ 28 LFAG)	49.616,17	42.722,00	42.891,00	43.900,00	45.245,00	46.423,00
E2	Zuwendungen, allgemeine Umlagen und sonstige	60.094,00	39.515,00	44.711,00	19.312,00		
	411110   vom Land - Schlüsselzuweisung A	58.248,00	39.515,00	44.711,00	19.312,00		
	411120   vom Land - Schlüsselzuweisung B	1.846,00					
E7	Sonstige laufende Erträge	23.611,77					
	466110   Erträge aus der Auflösung von Wertberichtigungen, Sonderposten und Rückstellungen - Erträge aus der Auflösung von Wertberichtigungen auf Forderungen	1.483,77					
	466121   Sonderposten für Umlagebelastungen -Kreisumlage	13.161,00					
	466122   Sonderposten für Umlagebelastungen -Verbandsgemeindeumlage	8.967,00					
<b>E8</b>	<b>Summe der laufenden Erträge aus Verwaltungstätigkeit</b>	<b>722.198,16</b>	<b>729.207,00</b>	<b>709.360,00</b>	<b>711.315,00</b>	<b>710.486,00</b>	<b>726.464,00</b>
E12	Zuwendungen, Umlagen und sonstige Transferaufwendungen	520.509,73	524.717,00	539.723,00	542.183,00	548.803,00	563.774,00
	543100   Gewerbesteuerumlage	5.084,73	7.628,00	3.589,00	3.589,00	3.589,00	3.589,00
	544210   Allgemeine Umlagen an Gemeindeverbände - Landkreise (Kreisumlage)	306.560,00	307.550,00	317.709,00	319.167,00	323.090,00	331.962,00
	544230   Allgemeine Umlagen an Gemeindeverbände - Verbandsgemeinden (Verbandsgemeindeumlage)	208.865,00	209.539,00	218.425,00	219.427,00	222.124,00	228.223,00
<b>E15</b>	<b>Summe der laufenden Aufwendungen aus Verwaltungstätigkeit</b>	<b>520.509,73</b>	<b>524.717,00</b>	<b>539.723,00</b>	<b>542.183,00</b>	<b>548.803,00</b>	<b>563.774,00</b>
<b>E16</b>	<b>Laufendes Ergebnis aus Verwaltungstätigkeit</b>	<b>201.688,43</b>	<b>204.490,00</b>	<b>169.637,00</b>	<b>169.132,00</b>	<b>161.683,00</b>	<b>162.690,00</b>
E17	Zinserträge und sonstige Finanzerträge	4.947,46		2.400,00	1.300,00	1.300,00	1.300,00

## Ergebnis- und Finanzhaushalt Gleisweiler

## Hauptplan 2026/2027

28 Gleisweiler

Muster 6  
(zu § 2 Abs. 1 GemHVO)

Finanz-Teilhaushalt: 2 Teilhaushalt 2 "Zentrale Finanzleistungen"

Ifd. Nr.	Ergebnis- und Finanzhaushalt	Ergebnisse des Haushalts- vorvorjahres	Ansätze des Haushalts- vorjahres einschl. Nachträge	Ansätze des Haushalts- jahres	Planungsdaten des Haushalts- folgejahres	Planungsdaten des zweiten Haushalts- folgejahres	Planungsdaten des dritten Haushalts- folgejahres
		2024	2025	2026	2027	2028	2029
	471430   vom öffentlichen Bereich - von Gemeinden und Gemeindeverbänden (interne Kassenverzinsung)	4.228,46		1.100,00			
	472000   Stundungs-, Aussetzungs-, Verzugs- und Prozeßzinsen				300,00	300,00	300,00
	479200   Vollverzinsung aus Gewerbesteuer (§ 233a AO)	- 56,00		300,00			
	479900   Verspätungszuschlag	775,00		1.000,00	1.000,00	1.000,00	1.000,00
E18	Zinsaufwendungen und sonstige Finanzaufwendungen	1.965,63	1.747,00	1.538,00	1.630,00	1.291,00	1.043,00
	574300   an Gemeinden und Gemeindeverbände (Interne Kassenverzinsung)				300,00	170,00	130,00
	575110   an inländische Kreditinstitute - an Banken	1.955,63	1.747,00	1.538,00	1.330,00	1.121,00	913,00
	575190   an inländische Kreditinstitute - an sonstige inländische Kreditinstitute						
	579100   aus der Vollverzinsung der Gewerbesteuer (§ 233a AO)	10,00					
E19	<b>Saldo der Zins- und sonstigen Finanzerträge und -aufwendungen</b>	<b>2.981,83</b>	<b>- 1.747,00</b>	<b>862,00</b>	<b>- 330,00</b>	<b>9,00</b>	<b>257,00</b>
E20	<b>Ordentliches Ergebnis</b>	<b>204.670,26</b>	<b>202.743,00</b>	<b>170.499,00</b>	<b>168.802,00</b>	<b>161.692,00</b>	<b>162.947,00</b>
E21a	Außerordentliche Erträge						
E21b	Außerordentliche Aufwendungen						
E21	<b>Außerordentliches Ergebnis</b>						
E22a	Erträge aus internen Leistungsbeziehungen						
E22b	Aufwendungen aus internen Leistungsbeziehungen						
E22	<b>Saldo aus internen Leistungsbeziehungen</b>						
E23	<b>Jahresergebnis (Jahresüberschuss / Jahresfehlbetrag)</b>	<b>204.670,26</b>	<b>202.743,00</b>	<b>170.499,00</b>	<b>168.802,00</b>	<b>161.692,00</b>	<b>162.947,00</b>
F1	Steuern und ähnliche Abgaben	622.925,66	689.692,00	664.649,00	692.003,00	710.486,00	726.464,00
	601100   Grundsteuer A	7.004,41	7.100,00	5.200,00	5.200,00	5.200,00	5.200,00
	601200   Grundsteuer B	102.542,51	102.000,00	110.000,00	110.000,00	110.000,00	110.000,00
	601310   Gewerbesteuer - Zahlungen laufendes Jahr	46.320,00	70.000,00	30.000,00	30.000,00	30.000,00	30.000,00
	601321   Gewerbesteuer - Nachzahlungen Vorjahre	30.849,92	20.000,00	20.000,00	20.000,00	20.000,00	20.000,00
	601331   Gewerbesteuer -Erstattungen Vorjahre	- 20.511,50	- 5.000,00	- 10.000,00	- 10.000,00	- 10.000,00	- 10.000,00
	602100   Gemeindeanteil an der Einkommensteuer	366.657,81	407.044,00	413.435,00	428.237,00	442.029,00	462.045,00

## Ergebnis- und Finanzhaushalt Gleisweiler

## Hauptplan 2026/2027

28 Gleisweiler

Muster 6  
(zu § 2 Abs. 1 GemHVO)

Finanz-Teilhaushalt: 2 Teilhaushalt 2 "Zentrale Finanzleistungen"

Ifd. Nr.	Ergebnis- und Finanzhaushalt	Ergebnisse des Haushalts- vorvorjahres	Ansätze des Haushalts- vorjahres einschl. Nachträge	Ansätze des Haushalts- jahres	Planungsdaten des Haushalts- folgejahres	Planungsdaten des zweiten Haushalts- folgejahres	Planungsdaten des dritten Haushalts- folgejahres
		2024	2025	2026	2027	2028	2029
	602200   Gemeindeanteil an der Umsatzsteuer	33.411,72	35.626,00	42.023,00	51.766,00	55.112,00	49.896,00
	603300   Hundesteuer	3.258,26	2.900,00	3.800,00	3.800,00	3.800,00	3.800,00
	603500   Zweitwohnungssteuer	3.298,00	7.300,00	7.300,00	9.100,00	9.100,00	9.100,00
	605210   vom Land - Familienleistungsausgleich	50.094,53	42.722,00	42.891,00	43.900,00	45.245,00	46.423,00
F2	Zuwendungen, allgemeine Umlagen und sonstige Transfereinzahlungen	60.094,00	39.515,00	44.711,00	19.312,00		
	611110   vom Land - Schlüsselzuweisung A	58.248,00	39.515,00	44.711,00	19.312,00		
	611120   vom Land - Schlüsselzuweisung B	1.846,00					
	613300   von Gemeinden und Gemeindeverbänden						
F3	Einzahlungen der sozialen Sicherung						
F4	Öffentlich-rechtliche Leistungsentgelte						
F5	Privatrechtliche Leistungsentgelte						
F6	Kostenerstattungen und Kostenumlagen						
F7	Sonstige laufende Einzahlungen						
<b>F8</b>	<b>Summe der laufenden Einzahlungen aus Verwaltungstätigkeit</b>	<b>683.019,66</b>	<b>729.207,00</b>	<b>709.360,00</b>	<b>711.315,00</b>	<b>710.486,00</b>	<b>726.464,00</b>
F9	Personal- und Versorgungsauszahlungen						
F10	Auszahlungen für Sach- und Dienstleistungen						
F11	nicht besetzt						
F12	Zuwendungen, Umlagen und sonstige Transferauszahlungen	518.143,88	524.717,00	539.723,00	542.183,00	548.803,00	563.774,00
	743100   Gewerbesteuerumlage	2.718,88	7.628,00	3.589,00	3.589,00	3.589,00	3.589,00
	744210   an Gemeinden und Gemeindeverbände - Landkreise (Kreisumlage)	306.560,00	307.550,00	317.709,00	319.167,00	323.090,00	331.962,00
	744230   an Gemeinden und Gemeindeverbände - Verbandsgemeinden (Verbandsgemeindeumlage)	208.865,00	209.539,00	218.425,00	219.427,00	222.124,00	228.223,00
F13	Auszahlungen der sozialen Sicherung						
F14	Sonstige laufende Auszahlungen						
<b>F15</b>	<b>Summe der laufenden Auszahlungen aus Verwaltungstätigkeit</b>	<b>518.143,88</b>	<b>524.717,00</b>	<b>539.723,00</b>	<b>542.183,00</b>	<b>548.803,00</b>	<b>563.774,00</b>

## Ergebnis- und Finanzhaushalt Gleisweiler

## Hauptplan 2026/2027

28 Gleisweiler

Muster 6  
(zu § 2 Abs. 1 GemHVO)

Finanz-Teilhaushalt: 2 Teilhaushalt 2 "Zentrale Finanzleistungen"

Ifd. Nr.	Ergebnis- und Finanzhaushalt	Ergebnisse des Haushalts- vorvorjahres	Ansätze des Haushalts- vorjahres einschl. Nachträge	Ansätze des Haushalts- jahres	Planungsdaten des Haushalts- folgejahres	Planungsdaten des zweiten Haushalts- folgejahres	Planungsdaten des dritten Haushalts- folgejahres
		2024	2025	2026	2027	2028	2029
<b>F16</b>	<b>Saldo der laufenden Ein- und Auszahlungen aus Verwaltungstätigkeit</b>	<b>164.875,78</b>	<b>204.490,00</b>	<b>169.637,00</b>	<b>169.132,00</b>	<b>161.683,00</b>	<b>162.690,00</b>
F17	Zinseinzahlungen und sonstige Finanzeinzahlungen	5.096,46		2.400,00	1.300,00	1.300,00	1.300,00
	671430   vom öffentlichen Bereich - von Gemeinden und Gemeindeverbänden (Interne Kassenverzinsung)	4.228,46		1.100,00			
	672000   Stundungs-, Aussetzungs-, Verzugs- und Prozeßzinsen						
	679200   Vollverzinsung aus Gewerbesteuer (§ 233a AO)	93,00		300,00	300,00	300,00	300,00
	679900   Verspätungszuschlag	775,00		1.000,00	1.000,00	1.000,00	1.000,00
F18	Zinsauszahlungen und sonstige Finanzauszahlungen	1.965,63	1.747,00	1.538,00	1.630,00	1.291,00	1.043,00
	774300   an Gemeinden und Gemeindeverbände (Interne Kassenverzinsung)				300,00	170,00	130,00
	775110   an inländische Kreditinstitute - an Banken	1.955,63	1.747,00	1.538,00	1.330,00	1.121,00	913,00
	775190   an inländische Kreditinstitute - an sonstige inländische Kreditinstitute						
	779100   aus der Vollverzinsung der Gewerbesteuer (§ 233a AO)	10,00					
<b>F19</b>	<b>Saldo der Zins- und sonstigen Finanzein- und -auszahlungen</b>	<b>3.130,83</b>	<b>- 1.747,00</b>	<b>862,00</b>	<b>- 330,00</b>	<b>9,00</b>	<b>257,00</b>
<b>F20</b>	<b>Saldo der ordentlichen Ein- und Auszahlungen</b>	<b>168.006,61</b>	<b>202.743,00</b>	<b>170.499,00</b>	<b>168.802,00</b>	<b>161.692,00</b>	<b>162.947,00</b>
F21a	Außerordentliche Einzahlungen						
F21b	Außerordentliche Auszahlungen						
<b>F21</b>	<b>Saldo der außerordentlichen Ein- und Auszahlungen</b>						
F22a	Einzahlungen aus internen Leistungsbeziehungen						
F22b	Auszahlungen aus internen Leistungsbeziehungen						
<b>F22</b>	<b>Saldo der Ein- und Auszahlungen aus internen Leistungsbeziehungen</b>						
<b>F23</b>	<b>Saldo der ordentlichen und außerordentlichen Ein- und Auszahlungen</b>	<b>168.006,61</b>	<b>202.743,00</b>	<b>170.499,00</b>	<b>168.802,00</b>	<b>161.692,00</b>	<b>162.947,00</b>
<b>F27</b>	<b>Summe der Einzahlungen aus Investitionstätigkeit</b>						
<b>F32</b>	<b>Summe der Auszahlungen aus Investitionstätigkeit</b>						
<b>F33</b>	<b>Saldo der Ein- und Auszahlungen aus Investitionstätigkeit</b>						

## Ergebnis- und Finanzhaushalt Gleisweiler

## Hauptplan 2026/2027

28 Gleisweiler

Muster 6  
(zu § 2 Abs. 1 GemHVO)

Finanz-Teilhaushalt: 2 Teilhaushalt 2 "Zentrale Finanzleistungen"

Ifd. Nr.	Ergebnis- und Finanzhaushalt	Ergebnisse des Haushalts- vorvorjahres	Ansätze des Haushalts- vorjahres einschl. Nachträge	Ansätze des Haushalts- jahres	Planungsdaten des Haushalts- folgejahres	Planungsdaten des zweiten Haushalts- folgejahres	Planungsdaten des dritten Haushalts- folgejahres
		2024	2025	2026	2027	2028	2029
<b>F34</b>	<b>Finanzmittelüberschuss /-fehlbetrag</b>	<b>168.006,61</b>	<b>202.743,00</b>	<b>170.499,00</b>	<b>168.802,00</b>	<b>161.692,00</b>	<b>162.947,00</b>
F35	Aufnahme von Investitionskrediten		109.535,00				
	692531   Kredite für Investitionen vom inländischen Geldmarkt - Euro-Währung (fester Zins) - Laufzeit 5 Jahre und mehr		109.535,00				
F36	Tilgung von Investitionskrediten	7.000,00	7.000,00	7.000,00	7.000,00	7.000,00	7.000,00
	792531   Kredite für Investitionen vom inländischen Geldmarkt - Euro-Währung (fester Zins) - Laufzeit 5 Jahre und mehr	7.000,00	7.000,00	7.000,00	7.000,00	7.000,00	7.000,00
<b>F37</b>	<b>Saldo der Ein- und Auszahlungen aus Investitionskrediten</b>	<b>- 7.000,00</b>	<b>102.535,00</b>	<b>- 7.000,00</b>	<b>- 7.000,00</b>	<b>- 7.000,00</b>	<b>- 7.000,00</b>
F38a	+ Einzahlungen Forderungen Einheitskasse						
F38b	- Auszahlungen Forderungen Einheitskasse						
F38c	+ Einzahlungen durchlaufende Gelder						
F38d	- Auszahlungen durchlaufende Gelder						
F38	Veränderung der Forderungen gegenüber der Verbandsgemeinde im Rahmen der Einheitskasse						
F39a	Einzahlungen Verbindlichkeiten Einheitskasse						
F39b	Auszahlungen Verbindlichkeiten Einheitskasse						
F39	Veränderung der Verbindlichkeiten gegenüber der Verbandsgemeinde im Rahmen der Einheitskasse						
<b>F40</b>	<b>Saldo der Ein- und Auszahlungen aus Finanzierungstätigkeit</b>	<b>- 7.000,00</b>	<b>102.535,00</b>	<b>- 7.000,00</b>	<b>- 7.000,00</b>	<b>- 7.000,00</b>	<b>- 7.000,00</b>
F41a	Einzahlungen durchlaufende Gelder						
F41b	Auszahlungen durchlaufende Gelder						
<b>F41</b>	<b>Saldo der durchlaufenden Gelder</b>						
<b>F42</b>	<b>Verwendung Finanzmittelüberschuss / Deckung Finanzmittelfehlbetrag</b>	<b>- 7.000,00</b>	<b>102.535,00</b>	<b>- 7.000,00</b>	<b>- 7.000,00</b>	<b>- 7.000,00</b>	<b>- 7.000,00</b>
<b>F43</b>	<b>Veränderung der liquiden Mittel (einschl. durchlaufende Gelder)</b>						

## Ergebnis- und Finanzhaushalt Gleisweiler

## Hauptplan 2026/2027

28 Gleisweiler

Muster 6  
(zu § 2 Abs. 1 GemHVO)

Finanz-Teilhaushalt: 2 Teilhaushalt 2 "Zentrale Finanzleistungen"

Ifd. Nr.	Ergebnis- und Finanzhaushalt	Ergebnisse des Haushalts- vorvorjahres	Ansätze des Haushalts- vorjahres einschl. Nachträge	Ansätze des Haushalts- jahres	Planungsdaten des Haushalts- folgejahres	Planungsdaten des zweiten Haushalts- folgejahres	Planungsdaten des dritten Haushalts- folgejahres
		2024	2025	2026	2027	2028	2029
F44	nachrichtlich: Ausgleich Finanzhaushalt (F23 - F36)	161.006,61	195.743,00	163.499,00	161.802,00	154.692,00	155.947,00
F45	nachrichtlich: Mindest-Rückführungsbetrag gemäß Tilgungsplan						
F90	Kontrolle F34   F40 = 0,00	161.006,61	305.278,00	163.499,00	161.802,00	154.692,00	155.947,00

# Investitionsübersicht

## Investitionsübersicht 2026 | 2027

28 Gleisweiler

Alle Betragsangaben in EUR

Seite: 1 / 2

Leistung Maßnahme	Bezeichnung	2026		2027		Bemerkungen
		Einzahlungen	Auszahlungen	Einzahlungen	Auszahlungen	
<b>114500</b>	<b>Rathaus, sonstige zentrale Dienste</b>		<b>5.000,00</b>			
<b>20</b>	<b>Modernisierung Rathaus</b>		<b>5.000,00</b>			
	114500.096930.20.18 Anlagen im Bau -Baumaßnahmen		5.000,00			Einhausung Notstromaggregat
<b>365500</b>	<b>Zuschüsse an andere Kita-Träger</b>		<b>200.000,00</b>		<b>30.000,00</b>	
<b>25</b>	<b>Investitionszuschuss an Kita Roschbach</b>		<b>200.000,00</b>		<b>30.000,00</b>	
	365500.019500.25.22 Anzahlungen auf immaterielle Vermögensgegenstände (gewährte Zuweisungen u. Zuschüsse an Dritte)		200.000,00		30.000,00	Beteiligung der Ortsgemeinde Gleisweiler an den Kosten des Anbaus nach Einwohnerzahlen (Beschluss Gemeinderat vom 20.01.2026)
<b>541110</b>	<b>Gemeindestraßen einschl. Fußwege und Plätze</b>	<b>35.000,00</b>	<b>50.000,00</b>	<b>154.000,00</b>	<b>220.000,00</b>	
<b>16</b>	<b>Straßenausbau Kreuzungsbereich Bad-, Kron-, Haupt- u. Kirchstraße</b>	<b>35.000,00</b>	<b>50.000,00</b>	<b>154.000,00</b>	<b>220.000,00</b>	
	541110.096930.16.18 Anlagen im Bau -Baumaßnahmen		50.000,00		220.000,00	2026: Anlaufbetrag, Planungskosten, 2027: Bauausführung
	541110.233259.16.19 Anzahlungen auf Sonderposten aus Beiträgen und ähnlichen Entgelten -vom sonst. privaten Bereich	35.000,00		154.000,00		70 % wiederkehrende Beiträge
<b>541400</b>	<b>Straßenoberflächenentwässerung</b>	<b>49.000,00</b>	<b>70.000,00</b>			
<b>19</b>	<b>Investitionskostenanteile Straßenentwässerung</b>	<b>49.000,00</b>	<b>70.000,00</b>			
	541400.013200.19.23 Gezahlte Investitionskostenanteile für Straßenoberflächentwässerung an VG-Werke		70.000,00			2026: Investitionskostenanteil für Staukanal an Böchinger Straße
	541400.233259.19.19 Anzahlungen auf Sonderposten aus Beiträgen und ähnlichen Entgelten -vom sonst. privaten Bereich	49.000,00				70 % wiederkehrende Beiträge
<b>553000</b>	<b>Friedhofs- und Bestattungswesen</b>	<b>13.200,00</b>	<b>42.000,00</b>			
<b>22</b>	<b>Umgestaltung Friedhof</b>	<b>13.200,00</b>	<b>42.000,00</b>			
	553000.096931.22.18 Anlagen im Bau -Außenanlagen		42.000,00			Umgestaltung Friedhof mit Urnenfeldern und anonymen Gräbern

## Investitionsübersicht 2026 | 2027

28 Gleisweiler

Alle Betragsangaben in EUR

Seite: 2 / 2

Leistung Maßnahme	Bezeichnung	2026		2027		Bemerkungen
		Einzahlungen	Auszahlungen	Einzahlungen	Auszahlungen	
	553000.231900.22.13 Investitionszuwendungen von Vereinen, Kirchen, politischen Parteien u. sonstigen	13.200,00				restliche Zuwendung Förderverein AGS Gleisweiler
<b>573120</b>	<b>Kurpfälzischer Zehnthof</b>		<b>2.000,00</b>			
<b>24</b>	<b>bewegliche Sachen des Anlagevermögens</b>		<b>2.000,00</b>			
	573120.082900.24.14 Sonstige Betriebs- und Geschäftsausstattung		2.000,00			Kauf eines gebrauchten Konvektomat
	<b>Gesamt:</b>	<b>97.200,00</b>	<b>369.000,00</b>	<b>154.000,00</b>	<b>250.000,00</b>	

## Investitionsübersicht

## Hauptplan 2026/2027

28 Gleisweiler

Muster 11  
(zu § 4 Abs. 12 und 13 GemHVO)

	bis einschl. des Haushaltsvorjahres bereitgestellte Mittel	Ansatz des Haushaltsjahres	Planungsdaten des Haushaltsfolgejahres	Planungsdaten des zweiten Haushaltsfolgejahres	Planungsdaten des dritten Haushaltsfolgejahres	Planungsdaten der weiteren Haushaltsfolgejahre bis zum Abschluss der Maßnahme	Gesamtein-/auszahlungen (über den Gesamtzeitraum der Maßnahme)
		2026	2027	2028	2029		
<b>Teilhaushalt: Teilhaushalt 1 "Allgemeine Verwaltung"</b>							
<b>Leistung: 114500 Rathaus, sonstige zentrale Dienste</b>							
<b>Maßnahme: 20 Modernisierung Rathaus</b>							
Summe der Einzahlungen aus Investitionstätigkeit							
Summe der Auszahlungen aus Investitionstätigkeit	76.823,97	5.000,00					81.823,97
<b>Saldo der Ein- und Auszahlungen aus Investitionstätigkeit</b>	<b>- 76.823,97</b>	<b>- 5.000,00</b>					<b>- 81.823,97</b>

Erläuterungen 114500-096930-20-18: Einhausung Notstromaggregat

<b>Leistung: 365500 Zuschüsse an andere Kita-Träger</b>							
<b>Maßnahme: 25 Investitionszuschuss an Kita Roschbach</b>							
Summe der Einzahlungen aus Investitionstätigkeit							
Summe der Auszahlungen aus Investitionstätigkeit		200.000,00	30.000,00				230.000,00
<b>Saldo der Ein- und Auszahlungen aus Investitionstätigkeit</b>		<b>- 200.000,00</b>	<b>- 30.000,00</b>				<b>- 230.000,00</b>

Erläuterungen 365500-019500-25-22: Beteiligung der Ortsgemeinde Gleisweiler an den Kosten des Anbaus nach Einwohnerzahlen (Beschluss Gemeinderat vom 20.01.2026)

<b>Leistung: 541110 Gemeindestraßen einschl. Fußwege und Plätze</b>							
<b>Maßnahme: 16 Straßenausbau Kreuzungsbereich Bad-, Kron-, Haupt- u. Kirchstraße</b>							
Summe der Einzahlungen aus Investitionstätigkeit	217.000,00	35.000,00	154.000,00				406.000,00
Summe der Auszahlungen aus Investitionstätigkeit	310.000,00	50.000,00	220.000,00				580.000,00
<b>Saldo der Ein- und Auszahlungen aus Investitionstätigkeit</b>	<b>- 93.000,00</b>	<b>- 15.000,00</b>	<b>- 66.000,00</b>				<b>- 174.000,00</b>

Erläuterungen 541110-096930-16-18: 2026: Anlaufbetrag, Planungskosten, 2027: Bauausführung  
541110-233259-16-19: 70 % wiederkehrende Beiträge

<b>Leistung: 541400 Straßenoberflächenentwässerung</b>							
<b>Maßnahme: 19 Investitionskostenanteile Straßenentwässerung</b>							
Summe der Einzahlungen aus Investitionstätigkeit	115.500,00	49.000,00					164.500,00
Summe der Auszahlungen aus Investitionstätigkeit	165.000,00	70.000,00					235.000,00
<b>Saldo der Ein- und Auszahlungen aus Investitionstätigkeit</b>	<b>- 49.500,00</b>	<b>- 21.000,00</b>					<b>- 70.500,00</b>

Erläuterungen 541400-013200-19-23: 2026: Investitionskostenanteil für Staukanal an Böchinger Straße  
541400-233259-19-19: 70 % wiederkehrende Beiträge

<b>Leistung: 553000 Friedhofs- und Bestattungswesen</b>							
<b>Maßnahme: 22 Umgestaltung Friedhof</b>							
Summe der Einzahlungen aus Investitionstätigkeit	12.000,00	13.200,00					25.200,00

**Investitionsübersicht****Hauptplan 2026/2027**

28 Gleisweiler

Muster 11  
(zu § 4 Abs. 12 und 13 GemHVO)

	bis einschl. des Haushalts- vorjahres bereitgestellte Mittel	Ansatz des Haushalts- jahres	Planungs- daten des Haushalts- folgejahres	Planungs- daten des zweiten Haushalts- folgejahres	Planungs- daten des dritten Haushalts- folgejahres	Planungs- daten der weiteren Haushalts- folgejahre bis zum Abschluss der Maßnahme	Gesamtein-/ auszahlungen (über den Gesamt- zeitraum der Maßnahme)
		2026	2027	2028	2029		
Summe der Auszahlungen aus Investitionstätigkeit	30.000,00	42.000,00					72.000,00
<b>Saldo der Ein- und Auszahlungen aus Investitionstätigkeit</b>	<b>- 18.000,00</b>	<b>- 28.800,00</b>					<b>- 46.800,00</b>

**Erläuterungen** 553000-096931-22-18: Umgestaltung Friedhof mit Urnenfeldern und anonymen Gräbern  
553000-231900-22-13: restliche Zuwendung Förderverein AGS Gleisweiler

<b>Leistung: 573120 Kurpfälzischer Zehnthof</b>							
<b>Maßnahme: 24 bewegliche Sachen des Anlagevermögens</b>							
Summe der Einzahlungen aus Investitionstätigkeit							
Summe der Auszahlungen aus Investitionstätigkeit		2.000,00					2.000,00
<b>Saldo der Ein- und Auszahlungen aus Investitionstätigkeit</b>		<b>- 2.000,00</b>					<b>- 2.000,00</b>

**Erläuterungen** 573120-082900-24-14: Kauf eines gebrauchten Konvektomat

<b>Summe Einzahlungen Teilhaushalt 1 "Allgemeine Verwaltung":</b>	<b>344.500,00</b>	<b>97.200,00</b>	<b>154.000,00</b>				<b>595.700,00</b>
<b>Summe Auszahlungen Teilhaushalt 1 "Allgemeine Verwaltung":</b>	<b>581.823,97</b>	<b>369.000,00</b>	<b>250.000,00</b>				<b>1.200.823,97</b>
<b>Saldo Gesamt Teilhaushalt 1 "Allgemeine Verwaltung":</b>	<b>- 237.323,97</b>	<b>- 271.800,00</b>	<b>- 96.000,00</b>				<b>- 605.123,97</b>

<b>Summe Einzahlungen Gesamt:</b>	<b>344.500,00</b>	<b>97.200,00</b>	<b>154.000,00</b>				<b>595.700,00</b>
<b>Summe Auszahlungen Gesamt:</b>	<b>581.823,97</b>	<b>369.000,00</b>	<b>250.000,00</b>				<b>1.200.823,97</b>
<b>Saldo Gesamt:</b>	<b>- 237.323,97</b>	<b>- 271.800,00</b>	<b>- 96.000,00</b>				<b>- 605.123,97</b>

# Stellenplan

## Stellenplan Hauptplan 2026/2027

28 Gleisweiler

Muster 12  
(zu § 5 Abs. 1 bis 3 GemHVO)

Teilhaushalt Beamte/Beschäftigte	Bes.- Gruppe	Einstiegs- amt	Zahl der Stellen				Stellenvermerke und Erläuterungen	
			Entgelt- gruppe	Soll Haushalts- jahr 2027	Soll Haushalts- jahr 2026	Haushaltsvorjahr 2025		
						Soll		Ist 30.06
1	2	3	4	5	6	7	8	
<b>A. Verwaltung</b>								
<b>Teilhaushalt: (1 ) Teilhaushalt 1 "Allgemeine Verwaltung"</b>								
<b>    Tariflich Beschäftigte</b>								
Gemeindearbeiter	EG 3		0,000	0,000	0,390	0,390	z.Zt. mit 0,10 besetzt	
Gemeindearbeiter	EG 5		1,000	1,000	0,610	1,000		
Reinigungskraft	EG 2		0,200	0,200	0,200	0,100		
<b>        Summe Tarifbeschäftigte Teilhaushalt (1)</b>			<b>1,200</b>	<b>1,200</b>	<b>1,200</b>	<b>1,490</b>		
<b>    Summe Beamte und Tarifbeschäftigte     Teilhaushalt (1)</b>			<b>1,200</b>	<b>1,200</b>	<b>1,200</b>	<b>1,490</b>		
<b>Summe Beamte Verwaltung</b>			<b>0,000</b>	<b>0,000</b>	<b>0,000</b>	<b>0,000</b>		
<b>Summe Tarifbeschäftigte Verwaltung</b>			<b>1,200</b>	<b>1,200</b>	<b>1,200</b>	<b>1,490</b>		
<b>Summe Beamte und Tarifbeschäftigte Verwaltung</b>			<b>1,200</b>	<b>1,200</b>	<b>1,200</b>	<b>1,490</b>		

# Verpflichtungsermächtigungen

**Übersicht über die aus  
Verpflichtungsermächtigungen voraussichtlich fällig werdenden Auszahlungen  
Hauptplan 2026/2027**

28 Gleisweiler

Muster 3  
(zu § 1 Abs. 1 Nr. 4 GemHVO)

Verpflichtungsermächtigungen (gem. § 1 Abs. 1 Nr. 4 GemHVO)	Planungsdaten des Haushalts- folgejahres 2027	Planungsdaten des zweiten Haushalts- folgejahres 2028	Planungsdaten des dritten Haushalts- folgejahres 2029	Planungsdaten der weiteren Haushalts- folgejahre
im Haushaltsjahr 2026				
<b>Summe</b>				
<b>Gesamtbetrag der Investitionskredite</b>				

# Verbindlichkeitenübersicht

**Übersicht**  
**über den Stand der Kreditaufnahmen und ähnlicher Vorgänge**  
**Hauptplan 2026/2027**

28 Gleisweiler

Muster 4  
(zu § 1 Abs. 1 Nr. 5 GemHVO)

Ifd. Nr.	Art (gem. § 47 Abs. 5 Nr. 4 GemHVO)	Stand Beginn-	Voraussichtlicher	Voraussichtlicher	Voraussichtlicher
		Haushaltsvorjahr 2025	Stand zu Beginn des Haushaltsjahres 2026	Stand zum Ende des Haushaltsjahres 2026	Stand zum Ende des Haushaltsjahres 2027
1	Verbindlichkeiten aus Anleihen für Investitionen				
2	Verbindlichkeiten aus Anleihen zur Liquiditätssicherung				
3	Verbindlichkeiten aus Kreditaufnahmen für Investitionen (gemäß § 103 GemO)	61.250,00	163.785,00	156.785,00	149.785,00
4	Verbindlichkeiten gegenüber der Verbandsgemeinde im Rahmen der Einheitskasse				
5	<b>Verbindlichkeiten gegenüber der Verbandsgemeinde im Rahmen der Einheitskasse, welche bis zum 31.12.2023 entstanden sind abzüglich Schuldübernahme durch Land (PEK-RP)</b>				
6	Verbindlichkeiten gegenüber der Verbandsgemeinde im Rahmen der Einheitskasse, welche ab dem 01.01.2024 entstanden sind.				
7	Verbindlichkeiten aus Vorgängen, die Kreditaufnahmen wirtschaftlich gleichkommen				
8	Summe der Verbindlichkeiten aus Anleihen, Kreditaufnahmen und ähnlicher Vorgänge	61.250,00	163.785,00	156.785,00	149.785,00

## Schuldenübersicht

25.01.2026  
09:12:36

28 Gleisweiler

2026

Nr (Tilgungskonto)	Darlehensgeber	Darlehensdatum Zinslauf bis	Schuldenstand			Schuldendienst			Voraussichtliche Endstand EUR		
			ursprünglich EUR	bei Aufnahme EUR	Anfangsstand EUR	Zinsen Ø %	Tilgung Ø %	Annuität EUR			
562039200 (Konto-Nr 315131)	VR Bank Südpfalz eG (Bürger-Nr 1016) Kreditaufnahme für Investitionen 2013 (Beteiligung Kindergarten, NBG)	19.11.2013 30.11.2033	140.000,00	140.000,00	54.250,00	2,8358	1.538,43	12,9032	7.000,00	8.538,43	47.250,00
<b>Zinsen:</b> 1. Laufzeit ab 19.11.2013: 2,9800 %											
Summe in EUR		(Stand 01.01.)	140.000,00	140.000,00	54.250,00		1.538,43		7.000,00	8.538,43	47.250,00
<b>Gesamtsumme in EUR</b>			<b>140.000,00</b>	<b>140.000,00</b>	<b>54.250,00</b>		<b>1.538,43</b>		<b>7.000,00</b>	<b>8.538,43</b>	<b>47.250,00</b>
Summe in EUR		(Bestand 01.01.)	140.000,00	140.000,00	54.250,00		1.538,43		7.000,00	8.538,43	47.250,00
Summe in EUR		(Neuaufnahmen)	0,00	0,00	0,00		0,00		0,00	0,00	0,00
Summe in EUR		(davon Umschuldung)	0,00	0,00	0,00		0,00		0,00	0,00	0,00

## Schuldenübersicht

25.01.2026  
09:13:41

28 Gleisweiler

2027

Nr (Tilgungskonto)	Darlehensgeber	Darlehensdatum Zinslauf bis	Schuldenstand			Schuldendienst				Voraussichtliche Endstand EUR	
			ursprünglich EUR	bei Aufnahme EUR	Anfangsstand EUR	Zinsen		Tilgung			Annuität EUR
						Ø %	EUR	Ø %	EUR		
562039200 (Konto-Nr 315131)	VR Bank Südpfalz eG (Bürger-Nr 1016) Kreditaufnahme für Investitionen 2013 (Beteiligung Kindergarten, NBG)	19.11.2013 30.11.2033	140.000,00	140.000,00	47.250,00	2,8145	1.329,83	14,8148	7.000,00	8.329,83	40.250,00
	Summe in EUR	(Stand 01.01.)	140.000,00	140.000,00	47.250,00		1.329,83		7.000,00	8.329,83	40.250,00
	<b>Gesamtsumme in EUR</b>		<b>140.000,00</b>	<b>140.000,00</b>	<b>47.250,00</b>		<b>1.329,83</b>		<b>7.000,00</b>	<b>8.329,83</b>	<b>40.250,00</b>
	Summe in EUR	(Bestand 01.01.)	140.000,00	140.000,00	47.250,00		1.329,83		7.000,00	8.329,83	40.250,00
	Summe in EUR	(Neuaufnahmen)	0,00	0,00	0,00		0,00		0,00	0,00	0,00
	Summe in EUR	(davon Umschuldung)	0,00	0,00	0,00		0,00		0,00	0,00	0,00

## Gemeindestatistik

Verbandsgemeinde Edenkoben  
 Ortsgemeinde Gleisweiler  
 AGS-Schlüssel: 33703028

Stichtag: 30.06.2025

Einwohner mit Hauptwohnung  
 gesamt: 591

Einwohner nur mit  
 Nebenwohnung gesamt: 15

Einwohner gesamt: 606

Einwohnerbestand (HAW+NEW)	männlich <sup>1</sup>	in Prozent	weiblich <sup>1</sup>	in Prozent	gesamt	in Prozent
Einwohner mit Hauptwohnung	281	47,547	310	52,453	591	100
davon Ausländer	17	54,839	14	45,161	31	5,245
Einwohner nur mit Nebenwohnung	9	60	6	40	15	100
davon Ausländer	0	0	0	0	0	0
<b>gesamt</b>	<b>290</b>	<b>47,855</b>	<b>316</b>	<b>52,145</b>	<b>606</b>	<b>100</b>

Altersgruppen (nur HAW)	männlich <sup>1</sup>	in Prozent	weiblich <sup>1</sup>	in Prozent	gesamt	in Prozent
bis 9 Jahre	14	2,369	19	3,215	33	5,584
10-19 Jahre	26	4,399	28	4,738	54	9,137
20-29 Jahre	19	3,215	18	3,046	37	6,261
30-39 Jahre	29	4,907	30	5,076	59	9,983
40-49 Jahre	25	4,23	31	5,245	56	9,475
50-59 Jahre	48	8,122	53	8,968	101	17,09
60-69 Jahre	52	8,799	53	8,968	105	17,766
70-79 Jahre	47	7,953	46	7,783	93	15,736
80-89 Jahre	20	3,384	27	4,569	47	7,953
90-99 Jahre	1	0,169	5	0,846	6	1,015
ab 100 Jahre	0	0	0	0	0	0
<b>gesamt</b>	<b>281</b>	<b>47,547</b>	<b>310</b>	<b>52,453</b>	<b>591</b>	<b>100</b>

Altersgruppen bis 20 Jahre (nur HAW)	männlich <sup>1</sup>	in Prozent	weiblich <sup>1</sup>	in Prozent	gesamt	in Prozent
unter 3 Jahren	2	0,338	8	1,354	10	1,692
3-5 Jahre	5	0,846	4	0,677	9	1,523
6-15 Jahre	21	3,553	27	4,569	48	8,122
16-17 Jahre	2	0,338	7	1,184	9	1,523
18-20 Jahre	10	1,692	3	0,508	13	2,2
<b>gesamt</b>	<b>40</b>	<b>6,768</b>	<b>49</b>	<b>8,291</b>	<b>89</b>	<b>15,059</b>

<b>einzuschulende Kinder (nur HAW)</b>	<b>männlich<sup>1</sup></b>	<b>in Prozent</b>	<b>weiblich<sup>1</sup></b>	<b>in Prozent</b>	<b>gesamt</b>	<b>in Prozent</b>
2026 (geb.: 01.09.2019 bis 31.08.2020)	3	0,508	0	0	3	0,508
2027 (geb.: 01.09.2020 bis 31.08.2021)	2	0,338	2	0,338	4	0,677
2028 (geb.: 01.09.2021 bis 31.08.2022)	0	0	2	0,338	2	0,338
2029 (geb.: 01.09.2022 bis 31.08.2023)	0	0	5	0,846	5	0,846
2030 (geb.: 01.09.2023 bis 31.08.2024)	1	0,169	1	0,169	2	0,338
2031 (geb.: 01.09.2024 bis 31.08.2025)	1	0,169	2	0,338	3	0,508
<b>gesamt</b>	<b>7</b>	<b>1,184</b>	<b>12</b>	<b>2,03</b>	<b>19</b>	<b>3,215</b>

Religionszugehörigkeit (nur HAW)	männlich <sup>1</sup>	in Prozent	weiblich <sup>1</sup>	in Prozent	gesamt	in Prozent
evangelisch	74	12,521	112	18,951	186	31,472
römisch-katholisch	77	13,029	95	16,074	172	29,103
altkatholisch	0	0	0	0	0	0
französisch-reformiert	0	0	0	0	0	0
griechisch-orthodox	0	0	0	0	0	0
russisch-orthodox	0	0	0	0	0	0
Sonstige, Hugenotten, Mormonen, Joh. Kirche	4	0,677	2	0,338	6	1,015
ohne Angabe, gemeinschaftslos	124	20,981	101	17,09	225	38,071
Christengemeinschaft	0	0	0	0	0	0
evangelisch-methodistisch	0	0	0	0	0	0
evangelische Freikirche	0	0	0	0	0	0
evangelisch-lutherisch	1	0,169	0	0	1	0,169
israelitische Religionsgemeinschaft Baden	0	0	0	0	0	0
israelitische Religionsgemeinschaft Württemberg	0	0	0	0	0	0
freireligiöse Landesgemeinde Baden	0	0	0	0	0	0
jüdische Gemeinde Frankfurt	0	0	0	0	0	0
jüdische Gemeinden im Landesverband Hessen	0	0	0	0	0	0
freireligiöse Gemeinde Offenbach	0	0	0	0	0	0
freireligiöse Landesgemeinde Pfalz	0	0	0	0	0	0
freireligiöse Gemeinde Mainz	0	0	0	0	0	0
dänische Kirche Schleswig-Holstein	0	0	0	0	0	0
evangelisch-reformiert	0	0	0	0	0	0
freie Religionsgemeinschaft Alzey	0	0	0	0	0	0
evangelisch-lutherische Kirche Baden	0	0	0	0	0	0
evangelische Brüder-Unität - Herrnh. Brdgem.	0	0	0	0	0	0
evangelische Brüdergemeinschaft Korntal	0	0	0	0	0	0
evangelische Brüdergemeinde Wilhelmsdorf	0	0	0	0	0	0
evangelisch-reformierte Gemeinden	0	0	0	0	0	0
Mennoniten	0	0	0	0	0	0
freireligiöse Landesgemeinde Württemberg	0	0	0	0	0	0

Freikirche der Siebenten-Tags-Adventisten	0	0	0	0	0	0
Heilsarmee	0	0	0	0	0	0
MV: jüdische Gemeinde (israelitisch)	0	0	0	0	0	0
selbständige Evangelisch-Lutherische Kirche	0	0	0	0	0	0
jüdische Gemeinde im Lande Bremen	0	0	0	0	0	0
neuapostolische Kirche	0	0	0	0	0	0
jüdische Gemeinde Hamburg	0	0	0	0	0	0
SH: israelitisch u. sonst. jüd. Religionsg.	0	0	0	0	0	0
Nordrhein-Westfalen: israelitisch (jüdisch)	0	0	0	0	0	0
jüdische Kultusgem. Bad Kreuznach und Koblenz	0	0	0	0	0	0
Landesverb. d. israelit. Kultusgem. in Bayern	0	0	0	0	0	0
Saarland: israelitisch	0	0	0	0	0	0
Landesverband Sachsen der jüdischen Gemeinden	0	0	0	0	0	0
Thüringen: jüdische Landesgemeinde	0	0	0	0	0	0
Bund für Geistesfreiheit	0	0	0	0	0	0
Apostelamt Jesu Christi	0	0	0	0	0	0
Pfingstgemeinden	0	0	0	0	0	0
Jehovas Zeugen	0	0	0	0	0	0
evangelisch-altreformiert	0	0	0	0	0	0
Unitarier	0	0	0	0	0	0
Christliche Wissenschaft, Christian Science	0	0	0	0	0	0
(übrige) Freireligiöse Gemeinden	0	0	0	0	0	0
Rumänisch-orthodox	1	0,169	0	0	1	0,169
Hinduistische Gemeinde Nordrhein-Westfalen	0	0	0	0	0	0
Erzdiözese der Syrisch-Orthodoxen Kirche von Antiochien in Deutschland	0	0	0	0	0	0
<b>gesamt</b>	<b>281</b>	<b>47,547</b>	<b>310</b>	<b>52,453</b>	<b>591</b>	<b>100</b>

<b>Familienstände (nur HAW)</b>	<b>männlich<sup>1</sup></b>	<b>in Prozent</b>	<b>weiblich<sup>1</sup></b>	<b>in Prozent</b>	<b>gesamt</b>	<b>in Prozent</b>
ledig	99	16,751	97	16,413	196	33,164
verheiratet	150	25,381	153	25,888	303	51,269
verwitwert	6	1,015	36	6,091	42	7,107
geschieden	20	3,384	22	3,723	42	7,107
getrennt lebend	0	0	0	0	0	0
verheiratet - Ehegatte im Ausland lebend	0	0	0	0	0	0
nicht bekannt	4	0,677	2	0,338	6	1,015
verheiratet - Eheg. n. uneingeschr. Steuerpfl.	0	0	0	0	0	0
verheiratet - Ehegatte vermisst	0	0	0	0	0	0
in eingetragener Lebenspartnerschaft	2	0,338	0	0	2	0,338
aufgehobene Lebenspartnerschaft	0	0	0	0	0	0
durch Tod aufgelöste Lebenspartnerschaft	0	0	0	0	0	0
Ehe aufgehoben	0	0	0	0	0	0
durch Todeserklärung aufgelöste Lebenspartnerschaft	0	0	0	0	0	0
<b>gesamt</b>	<b>281</b>	<b>47,547</b>	<b>310</b>	<b>52,453</b>	<b>591</b>	<b>100</b>

Die Daten wurden am 08.07.2025 aus dem zentralen Integrationssystem EWOISneu ermittelt und basieren auf dem von der zuständigen Meldebehörde gepflegten Datenbestand. Alle Angaben ohne Gewähr, Irrtümer und Fehler vorbehalten.

<sup>1</sup> Aus datenschutzrechtlichen Gründen werden Fälle mit den Geschlechtsausprägungen „divers“ sowie „X/ohne Angabe“ dem weiblichen Geschlecht hinzugerechnet.